

ΒΙΟΓΡΑΦΙΚΟ ΣΗΜΕΙΩΜΑ

ΣΤΑΥΡΟΥ ΚΩΝ/ΝΟΥ ΑΡΧΟΝΤΑΚΗ

Ιατρού Κυτταρολόγου
Διευθυντή Κυτταρολογικού Εργαστηρίου
401 ΓΣΝΑ

Αθήνα, Αύγουστος 2019

ΠΕΡΙΕΧΟΜΕΝΑ

1. Προσωπική Κατάσταση
2. [Εκπαίδευση](#)

3. [Επαγγελματική Εμπειρία](#)
4. [Μέλος Επιτροπών- Διοικητικές θέσεις](#)
5. [Ξένες Γλώσσες](#)
6. Συμμετοχή σε Σεμινάρια.
7. [Συμμετοχή σε Συνέδρια , Συμπόσια](#)
8. [Μέλος Επιστημονικών Επιτροπών Συνεδρίων](#)
9. [Διαλέξεις](#)
10. [Εκπαιδευτική δραστηριότητα ως εκπαιδευτής](#)
11. [Τιμητικές Διακρίσεις](#)
12. [Εκπαιδευτική δραστηριότητα ως εκπαιδευόμενος](#)
13. [Εκπαιδευτική δραστηριότητα ως εξεταστής](#)
14. [Συμμετοχή σε συγγραφή βιβλίων- συγγραφικό έργο](#)
15. [Ανακοινώσεις σε Ελληνικά Συνέδρια](#)
16. [Ανακοινώσεις σε Διεθνή Συνέδρια](#)
17. [Δημοσιεύσεις σε Διεθνή περιοδικά](#)
18. [Δημοσιεύσεις σε Ελληνικά περιοδικά.](#)
19. [Βιβλιογραφικές αναφορές](#)
20. Συμμετοχή σε στρογγυλές τράπεζες
21. [Μέλος Εταιρειών – Συλλόγων](#)

ΠΡΟΣΩΠΙΚΗ ΚΑΤΑΣΤΑΣΗ

Όνοματεπώνυμο	: Σταύρος Αρχοντάκης
Όνομα πατρός	: Κων/νος
Τόπος και χρόνος γεννήσεως	: Αθήνα, 2 Μαΐου 1970
Εθνικότητα	: Ελληνική
Θρήσκευμα	: Χριστιανός Ορθόδοξος
Οικογενειακή κατάσταση	: Άγαμος
Διεύθυνση Οικίας	: Ξενίας 1, Περιστέρι, Αθήνα, ΤΚ 12137
Διεύθυνση Εργασίας	: Κυτταρολογικό Εργαστήριο 401 Γ.Σ.Ν.Α
Θέση	: Διευθυντής

Τηλέφωνα Οικίας	:	210-5755937
Τηλέφωνα Εργασίας	:	210-7494791
Κινητό	:	6944 876057
e-mail	:	fourfouras@yahoo.com

Διεύθυνση Ιατρείων :	
✓ Ξενίας 1, Περιστέρι (ΕΝΑΝΤΙ ΑΤΤΙΚΟΥ ΝΟΣΟΚΟΜΕΙΟΥ)	
ΤΗΛ 210-5755937, fax 210-5755937	
✓ Μεσογείων 163, Ψυχικό	
Τηλ. 2106997766, fax 210-6980565	

ΕΚΠΑΙΔΕΥΣΗ

- 1988** Απολυτήριο 8^{ου} Λυκείου Περιστερίου
- 1996** Πτυχίο **Ιατρικής Σχολής του Αριστοτέλειου Πανεπιστημίου Θεσσαλονίκης**
Βαθμός «*Λίαν καλώς*». (6,58)
- 1996** Πτυχίο **Στρατιωτικής Σχολής Αξιωματικών Σωμάτων**
- 1996** Άδεια Ασκήσεως Ιατρικού Επαγγέλματος.
- 1997** Απόφοιτος **Σχολής Εφαρμογής Υγειονομικού**
- 1997** Απόφοιτος **Σχολής Ειδικών Όπλων Ενόπλων Δυνάμεων**

21-1-00 ως **23-4-02** Άσκηση στην **Παθολογική Ανατομική** στο 401 Γ.Σ.Ν.Α.

24-4-02 ως **22/7/05** Άσκηση στην **Κυτταρολογία** στο Α.Ο.Ν.Α «Ο Άγιος Σάββας»

2003 Πτυχίο Τμήματος **Αισθητικής Σχολής Επαγγελματιών Υγείας Τ.Ε.Ι Αθήνας** Βαθμός «*Λίαν καλώς*» (8,17).

2004 Πιστοποιητικό Ένταξης στο **Γενικό Υπομητρώο Εκπαιδευτών Ενηλίκων**

Σ.Ε.Κ του **Εθνικού Κέντρου Πιστοποίησης (Ε.ΚΕ.ΠΙΣ.)** (αριθμός μητρώου **ΕΒ13376** με αριθμό πρωτοκόλλου 413376/ 13-05-2004) , **Κωδικοί ΣΤΕΠ : 0111** (Ένοπλες Δυνάμεις), **2312** (φαρμακολόγοι, ερευνητές παθολογίας και ασκούντες συναφή επαγγέλματα), **2321** (Ιατροί εν γένει), **2322** (Ιατροί-μικροβιολόγοι)

2005 Επιτυχής συμμετοχή στις Εξετάσεις για την Ειδικότητα της Κυτταρολογίας

2006-2009 **Διδακτορική διατριβή** στην Ιατρική Σχολή του Πανεπιστημίου Αθηνών με θέμα : **« Η ΣΗΜΑΣΙΑ ΤΗΣ ΤΗΛΕΚΥΤΤΑΡΟΛΟΓΙΑΣ ΣΤΗ ΔΙΑΓΝΩΣΗ ΚΑΙ ΤΗΝ ΠΑΡΟΧΗ ΥΠΗΡΕΣΙΩΝ ΕΛΕΓΧΟΥ ΚΑΙ ΔΙΑΣΦΑΛΙΣΗΣ ΠΟΙΟΤΗΤΑΣ ΣΕ ΕΠΙΧΡΙΣΜΑΤΑ ΚΥΤΤΑΡΟΛΟΓΙΑΣ ΥΓΡΗΣ ΦΑΣΗΣ ΠΑΡΑΚΕΝΤΗΣΕΩΝ ΔΙΑ ΛΕΠΤΗΣ ΒΕΛΟΝΗΣ ΑΛΛΟΙΩΣΕΩΝ ΘΥΡΕΟΕΙΔΟΥΣ ΑΔΕΝΑ »**

2007 Πιστοποιητικό Ένταξης στο Γενικό Υπομητρώο Πιστοποιημένων Εκπαιδευτών Ενηλίκων Σ.Ε.Κ του Εθνικού Κέντρου Πιστοποίησης (Ε.ΚΕ.ΠΙΣ.) (αριθμός μητρώου **ΕΒ13376** με αριθμό πρωτοκόλλου 07-4561/ 26-10-2007) , **Κωδικοί ΣΤΕΠ : 0111** (Ένοπλες Δυνάμεις), **2312** (φαρμακολόγοι, ερευνητές παθολογίας και ασκούντες συναφή επαγγέλματα), **2321** (Ιατροί εν γένει), **2322** (Ιατροί-μικροβιολόγοι)

ΕΠΑΓΓΕΛΜΑΤΙΚΗ ΕΜΠΕΙΡΙΑ

1996-1997 Υπεύθυνος Τμήματος Επειγόντων Περιστατικών 401 Γ.Σ.Ν.Α

1997-1998 Ιατρός 535 Μ/ΚΤΠ

Υποδιευθυντής Υγειονομικού 31 Μ/Κ Ταξιαρχίας

Αναπληρωτής Διευθυντής ΣΤΕΠ Φερρών

Επιστημονικός Συνεργάτης 492 Γενικού Στρατιωτικού Νοσοκομείου Αλεξανδρούπολης

1998-1999 Ιατρός Κέντρου Εκπαίδευσης Πυροβολικού (ΚΕΠΒ)

Υποδιευθυντής Υγειονομικού ΚΕΠΒ

Αναπληρωτής Διευθυντής ΣΤΕΠ ΚΕΠΒ

Επιστημονικός Συνεργάτης 401 Γ.Σ.Ν.Α

Επιστημονικός Συνεργάτης 414 Σ.Ν.Ε.Ν

2000-2002 Γενικός Εφημερεύων Τμήματος Επειγόντων Περιστατικών 401 Γ.Σ.Ν.Α.

Βοηθός Παθολογοανατομικού Εργαστηρίου 401 Γ.Σ.Ν.Α.

2000-2004 Ωρομίσθιος Καθηγητής ΙΕΚ Χαϊδαρίου

2002- 2004 Βοηθός Κυτταρολογικού Εργαστηρίου Α.Ο.Ν.Α. « Ο Άγιος Σάββας»

2004 Αναπληρωτής Διευθυντής Ιατρείου Ξενοδοχείου Υποδοχής Δημοσιογράφων (Πανεπιστημιούπολη Ιλίσια) των Ολυμπιακών Αγώνων Αθήνας 2004

2004 Ιατρός θεατών των Παραολυμπιακών Αγώνων Αθήνας 2004

2004- 2005 Βοηθός Κυτταρολογικού Εργαστηρίου Α.Ο.Ν.Α. « Ο Άγιος Σάββας»
2005 Αναπληρωτής Διευθυντής Κυτταρολογικού Εργαστηρίου **401 Γ.Σ.Ν.Α**

2005-2013 Επιστημονικός συνεργάτης κυτταρολογικού Εργαστηρίου Α.Ο.Ν.Α «**Ο ΑΓΙΟΣ ΣΑΒΒΑΣ**»

2005-2013 Επιστημονικός συνεργάτης Κυτταρολογικού Εργαστηρίου Πανεπιστημιακού Νοσοκομείου «**ΑΤΤΙΚΟΝ**»

2006-2013 Διευθυντής Κυτταρολογικού Εργαστηρίου 401 Γ.Σ.Ν.Α

2011 Επιστημονικός και τεχνικός σύμβουλος Τμήματος Μοριακής Κυτταρολογίας του Εργαστηρίου της Β Μαιευτικής- Γυναικολογικής Κλινικής του Αριστοτέλειου Πανεπιστημίου Θεσσαλονίκης

2007-2011 Μέλος Ειδικής Τεχνικής Επιτροπής Εργαστηρίων (ΕΤΕΡ-4) του Εθνικού Συστήματος Διαπίστευσης (ΕΣΥΔ) με αντικείμενο τις δοκιμές και τους ελέγχους στους τομείς της Κλινικής Χημείας και της Εργαστηριακής Ιατρικής

2008-2013 Ειδικός Εμπειρογνώμων- Αξιολογητής του Εθνικού Συστήματος Διαπίστευσης (ΕΣΥΔ) με αντικείμενο τις δοκιμές και τους ελέγχους στους τομείς της Κλινικής Χημείας και της Εργαστηριακής Ιατρικής

2012-2013 Καθηγητής Ιστολογίας-Εμβρυολογίας Τμήματος Ιατρικών Εργαστηρίων Α-ΤΕΙ Αθήνας

ΜΕΛΟΣ ΕΠΙΤΡΟΠΩΝ- ΔΙΟΙΚΗΤΙΚΕΣ ΘΕΣΕΙΣ

1. Πρόεδρος επιτροπής παραλαβής αναλώσιμων υλικών 401 Γ.Σ.Ν.Α από 22-5-07 έως 31/8/07
2. Μέλος επιτροπής Αεροθεραπείας- Λουτροθεραπείας Αναπήρων έτους 2007
3. Μέλος Επιτροπής Αναρρωτικών Αδειών Ιουλίου 2007
4. Μέλος επιτροπής παραλαβής αναλώσιμων υλικών 401 Γ.Σ.Ν.Α από 1-9-07 έως 31/12/07
5. Εμπειρογνώμων Επιτροπής Διενέργειας μειοδοτικού Διαγωνισμού για την προμήθεια πάγκου επεξεργασίας ιστοπαθολογικών παρασκευασμάτων
6. Εμπειρογνώμων Επιτροπής Διενέργειας μειοδοτικού Διαγωνισμού για την προμήθεια κυτταροφυγοκέντρου
7. Μείζων Χειριστής (key user) Δικτύου Υγείας Στρατιωτικών Νοσοκομείων « ΦΙΛΙΠΠΟΣ».
8. Ελεγκτής ιατρός παροχής περίθαλψης ασφαλισμένων του Δημοσίου (2006-2008).
9. Εμπειρογνώμων Επιτροπής Διενέργειας μειοδοτικού Διαγωνισμού για την διαμόρφωση των εστιατορίων του 401 ΓΣΝΑ με σκοπό τη λήψη πιστοποίησης κατά HACCP (σύστημα διαχείρισεως ασφάλειας τροφίμων)
10. Πρόεδρος Επιτροπής Διενέργειας μειοδοτικού Διαγωνισμού για την προμήθεια συστήματος αυτόματης χρώσης κυτταρολογικών παρασκευασμάτων
11. Πρόεδρος Επιτροπής Διενέργειας μειοδοτικού Διαγωνισμού για την προμήθεια μικροσκοπίων για το Κυτταρολογικό εργαστήριο
12. Πρόεδρος Επιτροπής Διενέργειας μειοδοτικού Διαγωνισμού για την προμήθεια μικροτόμου για το Κυτταρολογικό Εργαστήριο

ΞΕΝΕΣ ΓΛΩΣΣΕΣ

1. Αγγλικά (F.C.E)
2. Γαλλικά (Diplôme d' Etudes Supérieures de la langue française-Άδεια διδασκαλίας της Γαλλικής Γλώσσας από το Υ.Π.Ε.Π.Θ)

ΣΕΜΙΝΑΡΙΑ- ΗΜΕΡΙΔΕΣ

1. **15 Δεκεμβρίου 1998** Γ Ετήσια Ημερίδα με θέμα «Ψυχοκοινωνική Μέριμνα προσωπικού του Στρατού Ξηράς»
2. **15-17 Σεπτεμβρίου 2001** Περιφερειακό Επιμορφωτικό Σεμινάριο Εκπαιδευτών Δημοσίων Ι.Ε.Κ
3. **3 Νοεμβρίου 2001** Ημερίδα Ελληνικής Εταιρείας Γενικής Παθολογίας και Παθολογικής Ανατομικής με θέμα «Λεμφώματα και ψευδολεμφώματα δέρματος»
4. **24 Απριλίου 2002** Μετεκπαιδευτικά μαθήματα Ελληνικής Κυτταρολογικής Εταιρείας. **Θέμα:** «Διαφοροδιαγνωστικά προβλήματα στην Κυτταρολογία του Ουροποιητικού Συστήματος».
5. **17 Μαΐου 2002** Ημερίδα Πλαστικής και Επανορθωτικής Χειρουργικής με θέμα «Μελάνωμα: νεότερα δεδομένα»
6. **29 Μαΐου 2002** Μετεκπαιδευτικά μαθήματα Ελληνικής Κυτταρολογικής Εταιρείας. **Θέμα:** «Διεγχειρητική Κυτταρολογία- Μέθοδος αποτυπώματος βιοπτικού υλικού».
7. **17 Δεκεμβρίου 2003** Μετεκπαιδευτικά μαθήματα ΑΟΝΑ « Ο Άγιος Σάββας». **Θέμα:** « Νεώτερες ενδείξεις μαγνητικής τομογραφίας και multi slice CT».
8. **28 Ιανουαρίου 2004** Μετεκπαιδευτικά μαθήματα ΑΟΝΑ « Ο Άγιος Σάββας». **Θέμα:** « Κλινική γενετική του καρκίνου».
9. **18 Φεβρουαρίου 2004** Μετεκπαιδευτικά μαθήματα ΑΟΝΑ « Ο Άγιος Σάββας». **Θέμα:** « Χειρουργική και αποκατάσταση όγκων σπλαχνικού κρανίου».
10. **3 Μαρτίου 2004** Μετεκπαιδευτικά μαθήματα ΑΟΝΑ « Ο Άγιος Σάββας». **Θέμα:** « Νεότεροι κυτταρικοί στόχοι στη θεραπεία του καρκίνου ».
11. **17 Μαρτίου 2004** Μετεκπαιδευτικά μαθήματα ΑΟΝΑ « Ο Άγιος Σάββας». **Θέμα:** « Διερεύνηση λεμφαδενοπάθειας ».
12. **14 Απριλίου 2004** Μετεκπαιδευτικά μαθήματα ΑΟΝΑ « Ο Άγιος Σάββας». **Θέμα:** « Διαγνωστικές και θεραπευτικές ενδείξεις της ERCP και MRCP ».
13. **28 Απριλίου 2004** Μετεκπαιδευτικά μαθήματα ΑΟΝΑ « Ο Άγιος Σάββας». **Θέμα:** « GIST ».
14. **19 Μαΐου 2005** Μετεκπαιδευτικά μαθήματα ΑΟΝΑ « Ο Άγιος Σάββας». **Θέμα:** « Το πρόβλημα των μετεγχειρητικών συμφύσεων : Υπάρχει λύση ; ».
15. **4 Ιουνίου 2004** Μετεκπαιδευτικά μαθήματα ΑΟΝΑ « Ο Άγιος Σάββας». **Θέμα:** « Μονήρης όζος πνεύμονα ».
16. **9 Ιουνίου 2004** Μετεκπαιδευτικά μαθήματα ΑΟΝΑ « Ο Άγιος Σάββας». **Θέμα:** « Ορμονοάντοχος καρκίνος Προστάτη ».
17. **23 Ιουνίου 2004** Μετεκπαιδευτικά μαθήματα ΑΟΝΑ « Ο Άγιος Σάββας». **Θέμα:** « Ψυχοκοινωνικά προβλήματα ασθενών τελικού σταδίου ».

18. **11 Νοεμβρίου 2004** Μετεκπαιδευτικά μαθήματα ΑΟΝΑ « Ο Άγιος Σάββας». **Θέμα:** « Χορήγηση υγρών : Κρυσταλλοειδή ή κολλοειδή ».
19. **11 Νοεμβρίου 2004** Μετεκπαιδευτικά μαθήματα ΑΟΝΑ « Ο Άγιος Σάββας». **Θέμα:** « HPV λοίμωξη , εμβόλια HPV και πρόληψη ».
20. **16 Δεκεμβρίου 2004** Μετεκπαιδευτικά μαθήματα ΑΟΝΑ « Ο Άγιος Σάββας». **Θέμα:** « Εσωτερικό και εξωτερικό πρόγραμμα ελέγχου ποιότητας στα εργαστήρια ».
21. **12 Ιανουαρίου 2005** Μετεκπαιδευτικά μαθήματα ΑΟΝΑ « Ο Άγιος Σάββας». **Θέμα:** « Ρόλος λαπαροσκοπικής χειρουργικής στην αντιμετώπιση εξαρτηματικών όγκων».
22. **9 Φεβρουαρίου 2005** Μετεκπαιδευτικά μαθήματα ΑΟΝΑ « Ο Άγιος Σάββας». **Θέμα:** «Καρκίνος Μαστού Πρωίμου σταδίου ».
23. **23 Φεβρουαρίου 2005** Μετεκπαιδευτικά μαθήματα ΑΟΝΑ « Ο Άγιος Σάββας». **Θέμα:** « Ηπατοκυτταρικός Καρκίνος ».
24. **9 Μαρτίου 2005** Μετεκπαιδευτικά μαθήματα ΑΟΝΑ « Ο Άγιος Σάββας». **Θέμα:** « Νέες απόψεις στη θεραπεία του Πολλαπλού Μυελώματος ».
25. **23 Μαρτίου 2005** Μετεκπαιδευτικά μαθήματα ΑΟΝΑ « Ο Άγιος Σάββας». **Θέμα:** « Βιοψία δια λεπτής βελόνης επί παθήσεων του οφθαλμικού κόγχου ».
26. **31 Μαρτίου 2005** Μετεκπαιδευτικά μαθήματα Ελληνικής Κυτταρολογικής Εταιρείας. **Θέμα:** «Παρακεντήσεις όρχεων».
27. **6 Απριλίου 2005** Μετεκπαιδευτικά μαθήματα ΑΟΝΑ « Ο Άγιος Σάββας». **Θέμα:** «Θρομβοεμβολική Νόσος και Καρκίνος ».
28. **19 Απριλίου 2005** Μετεκπαιδευτικά μαθήματα ΑΟΝΑ « Ο Άγιος Σάββας». **Θέμα:** «Διάγνωση- θεραπεία μεταστάσεων εγκεφάλου και σπονδυλικού σωλήνα».
29. **10 Μαΐου 2005** Μετεκπαιδευτικά μαθήματα Ελληνικής Κυτταρολογικής Εταιρείας. **Θέμα:** «Slide Seminar θυρεοειδούς».
30. **26 Μαΐου 2005** Μετεκπαιδευτικά μαθήματα ΑΟΝΑ « Ο Άγιος Σάββας». **Θέμα:** «Θυρεοειδίτιδες».
31. **10 Σεπτεμβρίου 2005** Επιστημονική Διημερίδα Ελληνικής Κυτταρολογικής Εταιρείας. **Θέμα:** «Έγκαιρη Ανίχνευση καρκίνου του μαστού και της Ουροδόχου κύστεως»
32. **2 Νοεμβρίου 2005** Μετεκπαιδευτικά μαθήματα ΑΟΝΑ « Ο Άγιος Σάββας». **Θέμα:** «Κριτήρια για τη χειρουργική αντιμετώπιση των δευτεροπαθών οστικών εντοπίσεων».
33. **16 Νοεμβρίου 2005** Μετεκπαιδευτικά μαθήματα ΑΟΝΑ « Ο Άγιος Σάββας». **Θέμα:** «Αποκατάσταση μετά μαστεκτομή».

34. **21 Νοεμβρίου 2005** Μετεκπαιδευτικά μαθήματα Ελληνικής Κυτταρολογικής Εταιρείας. **Θέμα:** «Παρακεντήσεις εσωτερικών οργάνων με απεικονιστικές μεθόδους».
35. **14 Δεκεμβρίου 2005** Μετεκπαιδευτικά μαθήματα ΑΟΝΑ « Ο Άγιος Σάββας». **Θέμα:** «Καρκίνος Ενδομητρίου- Επιδημιολογία- Παθογένεια».
36. **17 Δεκεμβρίου 2005** Επιστημονική Ημερίδα Εταιρείας Ιατρικών Σπουδών. **Θέμα:** «Τι νεότερο στην Ιατρική». (**6 μόρια συνεχιζόμενης ιατρικής εκπαίδευσης- CME credits** αναγνωρισμένα από την Ευρωπαϊκή Ένωση Ειδικευμένων Ιατρών (UEMS) στο πλαίσιο της Συνεχιζόμενης Ιατρικής Μεταπτυχιακής Εκπαίδευσης (Σ.Ι.Μ.Ε. /CME-CPD))
37. **11 Ιανουαρίου 2006** Μετεκπαιδευτικά μαθήματα ΑΟΝΑ « Ο Άγιος Σάββας». **Θέμα:** «Shock μετά χορήγηση ινοτρόπων».
38. **25 Φεβρουαρίου 2006** Μετεκπαιδευτικά μαθήματα ΑΟΝΑ « Ο Άγιος Σάββας». **Θέμα:** «λική Καρκινογένεση».
39. **6 Φεβρουαρίου 2006** Μετεκπαιδευτικά μαθήματα Ελληνικής Κυτταρολογικής Εταιρείας. **Θέμα:** «Κυτταρολογία Νεοπλασματικών Παθήσεων Θυρεοειδούς».
40. **7 Μαρτίου 2006** Μετεκπαιδευτικά μαθήματα Ελληνικής Κυτταρολογικής Εταιρείας. **Θέμα:** «Κυτταρολογία των σιελογόνων αδένων».
41. **11 Σεπτεμβρίου 2006** Μετεκπαιδευτικά μαθήματα Ελληνικής Κυτταρολογικής Εταιρείας. **Θέμα:** «Κυτταρολογία πνευμόνων, BAL».
42. **3-4 Νοεμβρίου 2006** 3^ο Κλινικό Φροντιστήριο Ελληνικής Ιατρικής Εταιρείας Παχυσαρκίας. **Θέμα:** «Παχυσαρκία: Από την αιτιοπαθογένεια στην πολυπαραγοντική αντιμετώπιση». (**3 μόρια SCOPE πιστοποιημένα από IASO/IOTF**)
43. **24 Φεβρουαρίου 2007** Επιστημονική Ημερίδα Ελληνικού Ιδρύματος Γαστρεντερολογίας. **Θέμα:** «Εξελίξεις στη Γαστρεντερολογία και Ηπατολογία». (**6 μόρια συνεχιζόμενης ιατρικής εκπαίδευσης- CME credits** αναγνωρισμένα από την Ευρωπαϊκή Ένωση Ειδικευμένων Ιατρών (UEMS) στο πλαίσιο της Συνεχιζόμενης Ιατρικής Μεταπτυχιακής Εκπαίδευσης (Σ.Ι.Μ.Ε. /CME-CPD))
44. **16 Ιουνίου 2007** Επιστημονική Ημερίδα Δ΄ Χειρουργικής Κλινικής και Εργαστηρίου Διαγνωστικής Κυτταρολογίας Ιατρικής Σχολής Πανεπιστημίου Αθηνών. **Θέμα:** «Καρκίνος του Μαστού- Προληπτική Αντιμετώπιση»
45. **11 Ιουλίου 2007** Επιστημονική Ημερίδα Εταιρείας Ιατρικών Σπουδών. **Θέμα:** «Δυσκοιλιότητα: Διάγνωση και Νεότερα Δεδομένα στην αντιμετώπισή της»
46. **2-3 Νοεμβρίου 2007** 4^ο Κλινικό Φροντιστήριο Ελληνικής Ιατρικής Εταιρείας Παχυσαρκίας. **Θέμα:** «Αιτιοπαθογένεια, διάγνωση, παρούσες και μελλοντικές επιλογές αντιμετώπισης της παχυσαρκίας και των επιπλοκών της». (**3 μόρια SCOPE πιστοποιημένα από IASO / IOTF**)

47. **23 Νοεμβρίου 2007** Επιστημονική Ημερίδα Ελληνικής Κυτταρολογικής Εταιρείας.
Θέμα: «Κριτικές προσέγγισης στην κυτταρολογική διάγνωση και αντιμετώπιση του καρκίνου του μαστού». (**6 μόρια συνεχιζόμενης ιατρικής εκπαίδευσης- CME credits** αναγνωρισμένα από την Ευρωπαϊκή Ένωση Ειδικευμένων Ιατρών (UEMS) στο πλαίσιο της Συνεχιζόμενης Ιατρικής Μεταπτυχιακής Εκπαίδευσης (Σ.Ι.Μ.Ε. /CME-CPD))
48. **21 Δεκεμβρίου 2007** Επιστημονική Ημερίδα Τομέα Δημόσιου Μάνατζμεντ Υπουργείου Εσωτερικών. **Θέμα:** «Καλές πρακτικές ποιότητας και αποδοτικότητας στη Δημόσια Διοίκηση».
49. **1-2 Φεβρουαρίου 2008**, Ρώμη, 6th Biennial Meeting of the MSCP
50. **11-15 Φεβρουαρίου 2008** Εκπαιδευτικές Ημερίδες Πρωτοβάθμιας Φροντίδας Υγείας «Γ. Παπαδάκης» (**30 μόρια συνεχιζόμενης ιατρικής εκπαίδευσης- CME credits** αναγνωρισμένα από την Ευρωπαϊκή Ένωση Ειδικευμένων Ιατρών (UEMS) στο πλαίσιο της Συνεχιζόμενης Ιατρικής Μεταπτυχιακής Εκπαίδευσης (Σ.Ι.Μ.Ε. /CME-CPD))
51. **14 Μαρτίου 2008** Επιστημονική Ημερίδα Ελληνικής Κυτταρολογικής Εταιρείας.
Θέμα: «Η σημασία της παρακέντησης με λεπτή βελόνη (FNA) στην παρακολούθηση όζων του θυρεοειδούς. Κλινικοεργαστηριακός συσχετισμός». (**4 μόρια συνεχιζόμενης ιατρικής εκπαίδευσης- CME credits** αναγνωρισμένα από την Ευρωπαϊκή Ένωση Ειδικευμένων Ιατρών (UEMS) στο πλαίσιο της Συνεχιζόμενης Ιατρικής Μεταπτυχιακής Εκπαίδευσης (Σ.Ι.Μ.Ε. /CME-CPD))
52. **29 Μαρτίου 2008** Εκπαιδευτική Σειρά Εταιρείας Εφαρμοσμένης Ιατρικής Εκπαίδευσης με θέμα : **«ΚΛΙΝΙΚΕΣ ΕΦΑΡΜΟΓΕΣ ΤΗΣ ΒΑΣΙΣΜΕΝΗΣ ΣΕ ΕΝΔΕΙΞΕΙΣ ΙΑΤΡΙΚΗΣ»** (**18 μόρια συνεχιζόμενης ιατρικής εκπαίδευσης- CME credits** αναγνωρισμένα από την Ευρωπαϊκή Ένωση Ειδικευμένων Ιατρών (UEMS) στο πλαίσιο της Συνεχιζόμενης Ιατρικής Μεταπτυχιακής Εκπαίδευσης (Σ.Ι.Μ.Ε. /CME-CPD))
53. **4 Απριλίου 2008** Επιστημονική Ημερίδα Ουρολογικής Κλινικής 401 Γ.Σ.Ν.Α. **Θέμα:** «Κακώσεις Ουροποιογεννητικού: Νεότερα Δεδομένα στη διάγνωση και αντιμετώπιση ».
54. **2007-2008** Μετεκπαιδευτικά Μαθήματα Κυτταρολογικής Μονάδας Α Εργαστηρίου Παθολογικής Ανατομικής Ιατρικής Σχολής Πανεπιστημίου Αθηνών
55. **26-28 Σεπτεμβρίου 2008** Εκπαιδευτική διημερίδα της Γαλλικής Εταιρείας Επειγουσας Ιατρικής (EMEC)
56. **4 Οκτωβρίου 2008** Εκπαιδευτική Ημερίδα του Τμήματος Εργαστηριακής Διάγνωσης και Ελέγχου Ποιότητας της Ελληνικής Αιματολογικής Εταιρείας με θέμα : **«ΠΙΣΤΟΠΟΙΗΣΗ ΚΑΙ ΔΙΑΠΙΣΤΕΥΣΗ ΕΡΓΑΣΤΗΡΙΩΝ-ΠΡΑΚΤΙΚΕΣ ΔΙΑΔΙΚΑΣΙΕΣ ΚΑΙ ΟΔΗΓΙΕΣ ΕΦΑΡΜΟΓΗΣ»** (**6 μόρια συνεχιζόμενης ιατρικής εκπαίδευσης-**

CME credits αναγνωρισμένα από την Ευρωπαϊκή Ένωση Ειδικευμένων Ιατρών (UEMS) στο πλαίσιο της Συνεχιζόμενης Ιατρικής Μεταπτυχιακής Εκπαίδευσης (Σ.Ι.Μ.Ε. /CME-CPD)

57. **11 Οκτωβρίου 2008** Εκπαιδευτική Ημερίδα της Β Προπαιδευτικής Χειρουργικής Κλινικής της Ιατρικής Σχολής του Πανεπιστημίου Αθηνών με θέμα : «**ΠΡΟΒΛΗΜΑΤΙΣΜΟΙ ΣΤΗΝ ΑΝΤΙΜΕΤΩΠΙΣΗ ΤΗΣ ΠΡΩΙΜΗΣ ΝΟΣΟΥ/ΚΑΡΚΙΝΟΥ ΜΑΣΤΟΥ**» (**6 μόρια συνεχιζόμενης ιατρικής εκπαίδευσης- CME credits** αναγνωρισμένα από την Ευρωπαϊκή Ένωση Ειδικευμένων Ιατρών (UEMS) στο πλαίσιο της Συνεχιζόμενης Ιατρικής Μεταπτυχιακής Εκπαίδευσης (Σ.Ι.Μ.Ε. /CME-CPD))
58. **20-21 Φεβρουαρίου 2009** Επιστημονική Διημερίδα Ελληνικού Ιδρύματος Γαστρεντερολογίας. **Θέμα:** «Εξελίξεις στη Γαστρεντερολογία και Ηπατολογία». (**8 μόρια συνεχιζόμενης ιατρικής εκπαίδευσης- CME credits** αναγνωρισμένα από την Ευρωπαϊκή Ένωση Ειδικευμένων Ιατρών (UEMS) στο πλαίσιο της Συνεχιζόμενης Ιατρικής Μεταπτυχιακής Εκπαίδευσης (Σ.Ι.Μ.Ε. /CME-CPD))
59. **28 Φεβρουαρίου 2009** 5^ο Κλινικό Φρονιστήριο Ελληνικής Ιατρικής Εταιρείας Παχυσαρκίας. **Θέμα:** «Αιτιοπαθογένεια, διάγνωση, παρούσες και μελλοντικές επιλογές αντιμετώπισης της παχυσαρκίας και των επιπλοκών της». (**2 μόρια SCOPE πιστοποιημένα από IASO / IOTF**)
60. **15-17 ,Μ 2009** 5^ο Κλινικό Φρονιστήριο Ελληνικής Ιατρικής Εταιρείας Παχυσαρκίας. **Θέμα:** «Αιτιοπαθογένεια, διάγνωση, παρούσες και μελλοντικές επιλογές αντιμετώπισης της παχυσαρκίας και των επιπλοκών της». (**2 μόρια SCOPE πιστοποιημένα από IASO / IOTF**)
61. **15-17 Μαΐου 2009** Εκπαιδευτική διημερίδα της Γαλλικής Εταιρείας Επείγουσας Ιατρικής (EMEC)
62. **22 Μαΐου 2009** Επιστημονική Ημερίδα Ελληνικής Κυτταρολογικής Εταιρείας. **Θέμα:** «Τελευταίες εξελίξεις και προβληματισμοί στη διάγνωση και αντιμετώπιση των παθήσεων του πνεύμονα». (**4 μόρια συνεχιζόμενης ιατρικής εκπαίδευσης- CME credits** αναγνωρισμένα από την Ευρωπαϊκή Ένωση Ειδικευμένων Ιατρών (UEMS) στο πλαίσιο της Συνεχιζόμενης Ιατρικής Μεταπτυχιακής Εκπαίδευσης (Σ.Ι.Μ.Ε. /CME-CPD))
63. **12-14 Ιουνίου 2009** Εκπαιδευτικό Σεμινάριο Εργαστηρίου Διαγνωστικής Κυτταρολογίας του Πανεπιστημιακού Νοσοκομείου «Αττικών». **Θέμα:** «Σύγχρονα θέματα κυτταρολογίας: Πρόληψη καρκίνου τραχήλου της μήτρας και μαστού.».
64. **15-17 Οκτωβρίου 2010** Εκπαιδευτικό Σεμινάριο Εργαστηρίου Διαγνωστικής Κυτταρολογίας του Πανεπιστημιακού Νοσοκομείου «Αττικών». **Θέμα:** «Σύγχρονα θέματα κυτταρολογίας: Ταξινόμηση Αλλοιώσεων θυρεοειδούς κατά Bethesda. Τι νεώτερο στην πρόληψη του καρκίνου του τραχήλου της μήτρας.».

65. **28-31 Οκτωβρίου 2010** Βαλκανική Ιατρική Εβδομάδα Εταιρείας Ιατρικών Σπουδών.
66. **17-18 Δεκεμβρίου 2010** Επιστημονική Ημερίδα Εταιρείας Ιατρικών Σπουδών.
Θέμα: «Τι νεότερο στην Ιατρική». (**12 μόρια συνεχιζόμενης ιατρικής εκπαίδευσης- CME credits** αναγνωρισμένα από την Ευρωπαϊκή Ένωση Ειδικευμένων Ιατρών (UEMS) στο πλαίσιο της Συνεχιζόμενης Ιατρικής Μεταπτυχιακής Εκπαίδευσης (Σ.Ι.Μ.Ε. /CME-CPD)))
67. **10-12 Νοεμβρίου 2011.** Επιστημονική Ημερίδα Ιωάννινα : International course in colposcopy and cervical pathology
68. **25 Μαΐου 2012** Επιστημονική Ημερίδα Ελληνικής Κυτταρολογικής Εταιρείας.
Θέμα: «Νεώτερες εξελίξεις στην κυτταρολογία». (**5 μόρια συνεχιζόμενης ιατρικής εκπαίδευσης- CME credits** αναγνωρισμένα από την Ευρωπαϊκή Ένωση Ειδικευμένων Ιατρών (UEMS) στο πλαίσιο της Συνεχιζόμενης Ιατρικής Μεταπτυχιακής Εκπαίδευσης (Σ.Ι.Μ.Ε. /CME-CPD)))
69. **19 Ιανουαρίου 2013** Επιστημονική Ημερίδα Εταιρείας κλινικής Μικροβιολογίας και Εργαστηριακής Ιατρικής. **Θέμα:** «Διαπίστευση και Διασφάλιση Ποιότητας στο Κυτταρολογικό Εργαστήριο». (**4 μόρια συνεχιζόμενης ιατρικής εκπαίδευσης- CME credits** αναγνωρισμένα από την Ευρωπαϊκή Ένωση Ειδικευμένων Ιατρών (UEMS) στο πλαίσιο της Συνεχιζόμενης Ιατρικής Μεταπτυχιακής Εκπαίδευσης (Σ.Ι.Μ.Ε. /CME-CPD)))
70. **24 Μαΐου 2013** 4^ο μετεκπαιδευτικό σεμινάριο Α Εργαστηρίου Παθολογικής Ανατομικής της Ιατρικής Σχολής του Πανεπιστημίου Αθηνών. **Θέμα:** «Καρκίνος Αγνώστου Πρωτοπαθούς».
71. **27-29 Νοεμβρίου 2014** Εταιρείας ιατρικών σπουδών (**18 μόρια συνεχιζόμενης ιατρικής εκπαίδευσης- CME credits** αναγνωρισμένα από την Ευρωπαϊκή Ένωση Ειδικευμένων Ιατρών (UEMS) στο πλαίσιο της Συνεχιζόμενης Ιατρικής Μεταπτυχιακής Εκπαίδευσης (Σ.Ι.Μ.Ε. /CME-CPD)))
72. **23 Απριλίου 2016** 43^ο Πανελλήνιο Συνέδριο Ενδοκρινολογίας Μεταβολισμού και Σακχαρώδους Διαβήτη (**22 μόρια συνεχιζόμενης ιατρικής εκπαίδευσης- CME credits** αναγνωρισμένα από την Ευρωπαϊκή Ένωση Ειδικευμένων Ιατρών (UEMS) στο πλαίσιο της Συνεχιζόμενης Ιατρικής Μεταπτυχιακής Εκπαίδευσης (Σ.Ι.Μ.Ε. /CME-CPD)))
73. **20-21 Οκτωβρίου 2017** Αλγόριθμοι στην Ογκολογία- Χρήσιμοι σύμμαχοι ή αυταρχικοί δικτάτορες
74. **9-12 Μαΐου 2018** 45^ο Πανελλήνιο Συνέδριο Ενδοκρινολογίας Μεταβολισμού και Σακχαρώδους Διαβήτη (**27 μόρια συνεχιζόμενης ιατρικής εκπαίδευσης- CME credits** αναγνωρισμένα από την Ευρωπαϊκή Ένωση Ειδικευμένων Ιατρών (UEMS) στο πλαίσιο της Συνεχιζόμενης Ιατρικής Μεταπτυχιακής Εκπαίδευσης (Σ.Ι.Μ.Ε. /CME-CPD)))
75. **28-29 Σεπτεμβρίου 2018** 16^ο Σεμινάριο Κολποσκόπησης και παθολογίας τραχήλου

76. **9-11 Νοεμβρίου 2018** 6^ο Πανελλήνιο Συνέδριο Ελληνικής Χειρουργικής Εταιρείας Μαστού (**23 μόρια συνεχιζόμενης ιατρικής εκπαίδευσης- CME credits** αναγνωρισμένα από την Ευρωπαϊκή Ένωση Ειδικευμένων Ιατρών (UEMS) στο πλαίσιο της Συνεχιζόμενης Ιατρικής Μεταπτυχιακής Εκπαίδευσης (Σ.Ι.Μ.Ε. /CME-CPD))

77. **14-16 Δεκεμβρίου 2018** 2^ο Πανελλήνιο Συνέδριο Παθήσεων του Κατώτερου Ουρογεννητικού Συστήματος και της Περιοχής του Πρωκτού (**24 μόρια συνεχιζόμενης ιατρικής εκπαίδευσης- CME credits** αναγνωρισμένα από την Ευρωπαϊκή Ένωση Ειδικευμένων Ιατρών (UEMS) στο πλαίσιο της Συνεχιζόμενης Ιατρικής Μεταπτυχιακής Εκπαίδευσης (Σ.Ι.Μ.Ε. /CME-CPD))

78.

ΣΥΝΕΔΡΙΑ – ΣΥΜΠΟΣΙΑ

1. 9^ο Πανελλήνιο Συνέδριο Ογκολογίας, Αθήνα 12-15 Νοεμβρίου 1997
2. 1^ο Πανελλήνιο Συνέδριο Παθήσεων παχέος εντέρου –πρωκτού, Αθήνα 20-22 Σεπτεμβρίου 2002
3. 6^ο Πανελλήνιο Συνέδριο Κυτταρολογίας. Θεσσαλονίκη, 21-23 Νοεμβρίου 2002.
4. 8^ο Πανελλήνιο Συνέδριο Δερματολογίας, Θεσσαλονίκη 26-29 Ιουνίου 2003
5. 29^ο Πανευρωπαϊκό Συνέδριο Κυτταρολογίας, Πράγα 5-8 Οκτωβρίου 2003
6. 30^ο Πανευρωπαϊκό Συνέδριο Κυτταρολογίας, Αθήνα 12-15 Οκτωβρίου 2004
7. 14^ο Πανελλήνιο Ακτινολογικό Συνέδριο, Αθήνα 29 Σεπτεμβρίου έως 2 Οκτωβρίου 2004
8. 30^ο Πανευρωπαϊκό Συνέδριο Κυτταρολογίας, Αθήνα 12-15 Οκτωβρίου 2004
9. 31^ο Πανευρωπαϊκό Συνέδριο Κυτταρολογίας, Παρίσι 2-5 Οκτωβρίου 2005
10. 13^ο Πανελλήνιο Συνέδριο Ογκολογίας, Αθήνα 24-27 Νοεμβρίου 2005
11. 9^ο Πανελλήνιο Συνέδριο Γεροντολογίας- Γηριατρικής, Αθήνα 26-28 Ιανουαρίου 2006 (**18 μόρια συνεχιζόμενης ιατρικής εκπαίδευσης- CME credits** αναγνωρισμένα από την Ευρωπαϊκή Ένωση Ειδικευμένων Ιατρών (UEMS) στο πλαίσιο της Συνεχιζόμενης Ιατρικής Μεταπτυχιακής Εκπαίδευσης (Σ.Ι.Μ.Ε. /CME-CPD))

12. **11ο Συνέδριο παχέος εντέρου και πρωκτού Κεντρικής Ευρώπης**, Graz, Austria, 11-13 Μαΐου 2006
13. **32ο Πανελλήνιο Ιατρικό Συνέδριο**, Αθήνα 9-13 Μαΐου 2006 (**27 μόρια συνεχιζόμενης ιατρικής εκπαίδευσης- CME credits** αναγνωρισμένα από την Ευρωπαϊκή Ένωση Ειδικευμένων Ιατρών (UEMS) στο πλαίσιο της Συνεχιζόμενης Ιατρικής Μεταπτυχιακής Εκπαίδευσης (Σ.Ι.Μ.Ε. /CME-CPD))
14. **32ο Πανευρωπαϊκό Συνέδριο Κυτταρολογίας**, Βενετία 1-4 Οκτωβρίου 2006
15. **7ο Πανελλήνιο Συνέδριο Κυτταρολογίας**. Βόλος, 1-3 Δεκεμβρίου 2006 (**15 μόρια συνεχιζόμενης ιατρικής εκπαίδευσης- CME credits** αναγνωρισμένα από την Ευρωπαϊκή Ένωση Ειδικευμένων Ιατρών (UEMS) στο πλαίσιο της Συνεχιζόμενης Ιατρικής Μεταπτυχιακής Εκπαίδευσης (Σ.Ι.Μ.Ε. /CME-CPD))
16. **3ο Πανελλήνιο Συνέδριο Ποιότητας στις Υπηρεσίες Υγείας**, Αθήνα 2-3 Μαρτίου 2007
17. **33ο Πανελλήνιο Ιατρικό Συνέδριο**, Αθήνα 2-5 Μαΐου 2007 (**24 μόρια συνεχιζόμενης ιατρικής εκπαίδευσης- CME credits** αναγνωρισμένα από την Ευρωπαϊκή Ένωση Ειδικευμένων Ιατρών (UEMS) στο πλαίσιο της Συνεχιζόμενης Ιατρικής Μεταπτυχιακής Εκπαίδευσης (Σ.Ι.Μ.Ε. /CME-CPD))
18. **17η Ημερίδα της Βαλκανικής Ογκολογικής Εταιρείας**, Κραιόβα 13-14 Σεπτεμβρίου 2007 (**14 μόρια συνεχιζόμενης ιατρικής εκπαίδευσης EMC- CME credits** αναγνωρισμένα από την Ευρωπαϊκή Ένωση Ειδικευμένων Ιατρών (UEMS) στο πλαίσιο της Συνεχιζόμενης Ιατρικής Μεταπτυχιακής Εκπαίδευσης (Σ.Ι.Μ.Ε. /CME-CPD))
19. **13ο Πανελλήνιο Συνέδριο Εσωτερικής Παθολογίας**, Αθήνα 8-13 Οκτωβρίου 2007 (**15 μόρια συνεχιζόμενης ιατρικής εκπαίδευσης- CME credits** αναγνωρισμένα από την Ευρωπαϊκή Ένωση Ειδικευμένων Ιατρών (UEMS) στο πλαίσιο της Συνεχιζόμενης Ιατρικής Μεταπτυχιακής Εκπαίδευσης (Σ.Ι.Μ.Ε. /CME-CPD))
20. **33ο Πανευρωπαϊκό Συνέδριο Κυτταρολογίας**, Μαδρίτη 14-17 Οκτωβρίου 2007
21. **Πανελλήνιο Αντικαρκινικό Συνέδριο**, Αθήνα 29 Νοεμβρίου- 2 Δεκεμβρίου 2007 (**18 μόρια συνεχιζόμενης ιατρικής εκπαίδευσης- CME credits** αναγνωρισμένα από την Ευρωπαϊκή Ένωση Ειδικευμένων Ιατρών (UEMS) στο πλαίσιο της Συνεχιζόμενης Ιατρικής Μεταπτυχιακής Εκπαίδευσης (Σ.Ι.Μ.Ε. /CME-CPD))
22. **3ο Συμπόσιο Εθνικής Επιτροπής Καρδιοαναπνευστικής Αναζωογόνησης**, Αθήνα 15 Δεκεμβρίου 2007 (**4 μόρια συνεχιζόμενης ιατρικής εκπαίδευσης- CME credits** αναγνωρισμένα από την Ευρωπαϊκή Ένωση Ειδικευμένων Ιατρών (UEMS) στο πλαίσιο της Συνεχιζόμενης Ιατρικής Μεταπτυχιακής Εκπαίδευσης (Σ.Ι.Μ.Ε. /CME-CPD))
23. **1ο Πανελλήνιο Συνέδριο Εταιρείας Ιατρικών Σπουδών**, Αθήνα 21-22 Μαρτίου 2008

24. **34^ο Πανελλήνιο Ιατρικό Συνέδριο**, Αθήνα 20-24 Μαΐου 2008 (**27 μόρια συνεχιζόμενης ιατρικής εκπαίδευσης- CME credits** αναγνωρισμένα από την Ευρωπαϊκή Ένωση Ειδικευμένων Ιατρών (UEMS) στο πλαίσιο της Συνεχιζόμενης Ιατρικής Μεταπτυχιακής Εκπαίδευσης (Σ.Ι.Μ.Ε. /CME-CPD))
25. **6^ο Συμπόσιο Επείγουσας και Εντατικής Ιατρικής Ενόπλων Δυνάμεων**, Αθήνα 30-31 Μαΐου 2008 (**8 μόρια συνεχιζόμενης ιατρικής εκπαίδευσης- CME credits** αναγνωρισμένα από την Ευρωπαϊκή Ένωση Ειδικευμένων Ιατρών (UEMS) στο πλαίσιο της Συνεχιζόμενης Ιατρικής Μεταπτυχιακής Εκπαίδευσης (Σ.Ι.Μ.Ε. /CME-CPD))
26. **33^ο Συνέδριο Ευρωπαϊκής Εταιρείας Ιατρικής Ογκολογίας**, Στοκχόλμη 12-16 Σεπτεμβρίου 2008 (**24 μόρια συνεχιζόμενης ιατρικής εκπαίδευσης- CME credits** αναγνωρισμένα από την Ευρωπαϊκή Ένωση Ειδικευμένων Ιατρών (UEMS) στο πλαίσιο της Συνεχιζόμενης Ιατρικής Μεταπτυχιακής Εκπαίδευσης (Σ.Ι.Μ.Ε. /CME-CPD))
27. **36^ο Συνέδριο Ευρωπαϊκής Εταιρείας Λεμφολογίας**, Αθήνα 14-16 Μαΐου 2010 (**14 μόρια συνεχιζόμενης ιατρικής εκπαίδευσης- CME credits** αναγνωρισμένα από την Ευρωπαϊκή Ένωση Ειδικευμένων Ιατρών (UEMS) στο πλαίσιο της Συνεχιζόμενης Ιατρικής Μεταπτυχιακής Εκπαίδευσης (Σ.Ι.Μ.Ε. /CME-CPD))
28. **9^ο Πανελλήνιο Συνέδριο Κυτταρολογίας**. Αθήνα, 27-29 Μαΐου 2011 (**16 μόρια συνεχιζόμενης ιατρικής εκπαίδευσης- CME credits** αναγνωρισμένα από την Ευρωπαϊκή Ένωση Ειδικευμένων Ιατρών (UEMS) στο πλαίσιο της Συνεχιζόμενης Ιατρικής Μεταπτυχιακής Εκπαίδευσης (Σ.Ι.Μ.Ε. /CME-CPD))

ΕΚΠΑΙΔΕΥΤΙΚΗ ΔΡΑΣΤΗΡΙΟΤΗΤΑ ΩΣ ΕΚΠΑΙΔΕΥΟΜΕΝΟΣ

Συνολικά **426 ώρες εκπαίδευσης** όπως αναφέρονται αναλυτικά στον παρακάτω πίνακα:

1. 1 Νοεμβρίου- 15 Νοεμβρίου 2004 , ΣΕΚ Γ.Ν. ΜΑΙΕΥΤΗΡΙΟΥ «ΕΛΕΝΑ ΒΕΝΙΖΕΛΟΥ» : «**Μοριακή τεχνολογία στην ταχεία διάγνωση ιογενών λοιμώξεων του ανθρώπου**» , διάρκειας **60 εκπαιδευτικών ωρών.**
2. 28 Αυγούστου 2006- 25 Φεβρουαρίου 2007 , ΚΕΚ Σ.Β.Ι.Ε : «**Εκπαίδευση Εκπαιδευτών Συνεχιζόμενης Επαγγελματικής Κατάρτισης**» , διάρκειας **300 εκπαιδευτικών ωρών.**
3. 29- 31 Οκτωβρίου 2007 , ΕΣΥΔ : «**Ανάλυση απαιτήσεων του προτύπου ΕΛΟΤ EN ISO 17011- Παρουσίαση και εφαρμογή του συστήματος διαχείρισης ποι-**

ότητας του ΕΣΥΔ» (ΑΡ. Πιστοποιητικού Q02/375/07), διάρκειας 16 εκπαιδευτικών ωρών .

4. Ιανουάριος 2008, ΕΣΥΔ : «Παρουσίαση και εφαρμογή του συστήματος διαχείρισης ποιότητας του ΕΣΥΔ» , διάρκειας 16 εκπαιδευτικών ωρών.
5. Ιανουάριος 2008, ΕΣΥΔ : «Πρότυπο ΕΛΟΤ EN ISO/IEC 15189:2007» , διάρκειας 24 εκπαιδευτικών ωρών.
6. 31 Ιουλίου 2008-1 Αυγούστου 2008: « Τεχνικός Ασφαλείας Κυτταρολογικού Εργαστηρίου», διάρκειας 10 εκπαιδευτικών ωρών.
7. 15 Οκτωβρίου 2012 -19 Οκτωβρίου 2012: « Μάνατζμεντ Υπηρεσιών Υγείας», διάρκειας 35 εκπαιδευτικών ωρών.
8. 22 Οκτωβρίου 2012 -26 Οκτωβρίου 2012: « Διαχείριση ανθρώπινου δυναμικού στις Υπηρεσίες Υγείας», διάρκειας 35 εκπαιδευτικών ωρών.
9. 18 Δεκεμβρίου 2013 , ΕΣΥΔ : «Ανάλυση απαιτήσεων του προτύπου ΕΛΟΤ EN ISO /IEC 15189: 2012 διάρκειας 10 εκπαιδευτικών ωρών .
10. 14 Ιουλίου 2017 , ΕΣΥΔ : «Ανάλυση απαιτήσεων του προτύπου ΕΛΟΤ EN ISO /IEC 17021-1: 2015 διάρκειας 24 εκπαιδευτικών ωρών .

ΜΕΛΟΣ ΕΠΙΣΤΗΜΟΝΙΚΩΝ ΕΠΙΤΡΟΠΩΝ ΣΥΝΕΔΡΙΩΝ

1. 11-12 Δεκεμβρίου 2009: 2^ο Πανελλήνιο Συνέδριο Εταιρείας Ιατρικών Σπουδών.
2. 17-18 Δεκεμβρίου 2010: 3^ο Πανελλήνιο Συνέδριο Εταιρείας Ιατρικών Σπουδών
3. 4-6 Οκτωβρίου 2013: 10^ο Πανελλήνιο Συνέδριο Ελληνικής Εταιρείας Κλινικής Κυτταρολογίας
4. 27-29 Νοεμβρίου 2014: 4^ο Πανελλήνιο Συνέδριο Εταιρείας Ιατρικών Σπουδών

ΔΙΑΛΕΞΕΙΣ

5. 25 Φεβρουαρίου 2006: Μετεκπαιδευτικά μαθήματα ΑΟΝΑ « Ο Άγιος Σάββας». Θέμα: «**Ιική Καρκινογένεση**».

6. **12 Μαρτίου 2006:**Επιστημονική Ημερίδα Συλλόγου Επαγγελματιών Αισθητικών.
Θέμα: «Νεότερες απόψεις για το αδυνάτισμα. Αισθητικές παρεμβάσεις- Ηλεκτροθεραπεία.»
7. **16 Δεκεμβρίου 2006 :** Επιστημονική Ημερίδα Εταιρείας Ιατρικών Σπουδών. **Θέμα «Ενδοεπιθηλιακή Νεοπλασία του Πρωκτού».**
8. **21 Μαρτίου 2008:** 1^ο Πανελλήνιο Συνέδριο Εταιρείας Ιατρικών Σπουδών. **Θέμα «Διαπίστευση Ιατρικών Εργαστηρίων κατά το πρότυπο ΕΛΟΤ EN ISO 15189: 2007».**
9. **11 Δεκεμβρίου 2009:** 2^ο Πανελλήνιο Συνέδριο Εταιρείας Ιατρικών Σπουδών. **Θέμα «Άγνωστα πρωτοπαθή νεοπλάσματα, κυτταρολογική και παθολογοανατομική διάγνωση».**
10. **11 Οκτωβρίου 2013:** 10^ο Πανελλήνιο Συνέδριο Ελληνικής Εταιρείας Κλινικής Κυτταρολογίας. **Θέμα «Διαπίστευση Ιατρικών εργαστηρίων κατά ΕΛΟΤ EN ISO 15189».**
11. **27-29 Νοεμβρίου 2014:** 4^ο Πανελλήνιο Συνέδριο Εταιρείας Ιατρικών Σπουδών **Θέμα «Τεστ Παπ μαστών μια νέα μέθοδος ανίχνευσης γυναικών που παρουσιάζουν υψηλό κίνδυνο ανίχνευσης καρκίνου του μαστού ».**
12. **20-21 Οκτωβρίου 2017:** Αλγόριθμοι στην Ογκολογία- Χρήσιμοι σύμμαχοι ή αυταρχικοί δικτάτορες **Θέμα «Τεστ Παπανικολάου και νέες τεχνικές Ερμηνεία των αποτελεσμάτων».**

ΤΙΜΗΤΙΚΕΣ ΔΙΑΚΡΙΣΕΙΣ

1. **15 Ιανουαρίου 2003 :** Έπαινος από τη ΓΕΣ/ΔΥΓ για την έκδοση του ιατρικού συγγράμματος με τίτλο «Οι ανθρώπινες παθήσεις στο μικροσκόπιο»
2. **23 Ιουνίου 2004 :** Βράβευση από το Επιστημονικό Συμβούλιο του Α.Ο.Ν.Α «Ο Άγιος Σάββας» για τη συμβολή στην επιτυχή πραγματοποίηση των Μετεκπαιδευτικών Μαθημάτων του Νοσοκομείου
3. **1 Ιανουαρίου 2005:** Βράβευση και ευχαριστήρια επιστολή από την Οργανωτική Επιτροπή των Ολυμπιακών Αγώνων για την εθελοντική συμμετοχή στην ιατρική κάλυψη των Ολυμπιακών και Παραολυμπιακών Αγώνων
4. **2 Ιουνίου 2005 :** Βράβευση από το Επιστημονικό Συμβούλιο του Α.Ο.Ν.Α «Ο Άγιος Σάββας» για τη συμβολή στην επιτυχή πραγματοποίηση των Μετεκπαιδευτικών Μαθημάτων του Νοσοκομείου

5. **9 Σεπτεμβρίου 2008:** Παρασημοφόρηση με το Χρυσό Σταυρό του Τάγματος του Φοίνικα γιατί «ως λοχαγός εργάστηκε αθόρυβα και αποδοτικά με εξαιρετικό ζήλο και αφοσίωση και πέτυχε απόλυτα στα καθήκοντά του».

ΕΚΠΑΙΔΕΥΤΙΚΗ ΔΡΑΣΤΗΡΙΟΤΗΤΑ ΩΣ ΕΚΠΑΙΔΕΥΤΗΣ

Συνολικά **550 ώρες διδασκαλίας** όπως αναφέρονται αναλυτικά στον παρακάτω πίνακα:

1. Διδασκαλία του μαθήματος « Αιματολογία», στο Γ εξάμηνο της ειδικότητας Ειδικός Ιατρικών και Βιολογικών Εργαστηρίων του ΙΕΚ Χαιδαρίου (εαρινό εξάμηνο 1999-2000) **48 ώρες διδασκαλίας**
2. Διδασκαλία του μαθήματος « Άσκηση στο Νοσοκομείο», στο Β εξάμηνο της ειδικότητας Νοσηλευτικής-Τραυματιολογίας του ΙΕΚ Χαιδαρίου (χειμερινό εξάμηνο 2000-2001) **80 ώρες διδασκαλίας**
3. Διδασκαλία του μαθήματος « Πρώτες Βοήθειες», στο Β εξάμηνο της ειδικότητας Εκπαιδευτής Υποψηφίων Οδηγών του ΙΕΚ Χαιδαρίου (χειμερινό εξάμηνο 2000-2001) **14 ώρες διδασκαλίας**
4. Διδασκαλία του μαθήματος « Ορθοπαιδική», στο Γ εξάμηνο της ειδικότητας Νοσηλευτικής-Τραυματιολογίας του ΙΕΚ Χαιδαρίου (εαρινό εξάμηνο 2000-2001) **46 ώρες διδασκαλίας**
5. Διδασκαλία του μαθήματος « Στοιχεία Ψυχιατρικής- Νευρολογίας», στο Γ εξάμηνο της ειδικότητας Νοσηλευτικής-Τραυματιολογίας του ΙΕΚ Χαιδαρίου (χειμερινό εξάμηνο 2001-2002) **16 ώρες διδασκαλίας**
6. Διδασκαλία του μαθήματος « Ορθοπαιδική», στο Γ εξάμηνο της ειδικότητας Νοσηλευτικής-Τραυματιολογίας του ΙΕΚ Χαιδαρίου (χειμερινό εξάμηνο 2001-2002) **6 ώρες διδασκαλίας**
7. Διδασκαλία του μαθήματος « Στοιχεία Ψυχιατρικής- Νευρολογίας», στο Γ εξάμηνο της ειδικότητας Νοσηλευτικής-Τραυματιολογίας του ΙΕΚ Χαιδαρίου (εαρινό εξάμηνο 2001-2002) **16 ώρες διδασκαλίας**
8. Διδασκαλία του μαθήματος « Πρώτες Βοήθειες - Αναισθησιολογία», στο Δ εξάμηνο της ειδικότητας Νοσηλευτικής-Τραυματιολογίας του ΙΕΚ Χαιδαρίου (εαρινό εξάμηνο 2001-2002) **62 ώρες διδασκαλίας**
9. Διδασκαλία του μαθήματος « Ανατομία-Φυσιολογία», στο Α εξάμηνο της ειδικότητας Νοσηλευτικής-Τραυματιολογίας του ΙΕΚ Χαιδαρίου (χειμερινό εξάμηνο 2002-2003) **71 ώρες διδασκαλίας**

10. Διδασκαλία του μαθήματος « Παθολογία», στο Β εξάμηνο της ειδικότητας Νοσηλευτικής-Τραυματιολογίας του ΙΕΚ Χαιδαρίου (εαρινό εξάμηνο 2002-2003) **42 ώρες διδασκαλίας**
11. Διδασκαλία του μαθήματος «Ορθοπαιδική», στο Γ εξάμηνο της ειδικότητας Νοσηλευτικής-Τραυματιολογίας του ΙΕΚ Χαιδαρίου (χειμερινό εξάμηνο 2003-2004) **46 ώρες διδασκαλίας**
12. Διδασκαλία του μαθήματος « Στοιχεία Ψυχιατρικής- Νευρολογίας», στο Γ εξάμηνο της ειδικότητας Νοσηλευτικής-Τραυματιολογίας του ΙΕΚ Χαιδαρίου (χειμερινό εξάμηνο 2003-2004) **16 ώρες διδασκαλίας**
13. Διδασκαλία του μαθήματος «Αρχές Ιατρικής- Υγιεινή», στο Γ εξάμηνο της ειδικότητας Ιατρικής Πληροφορικής του ΙΕΚ Χαιδαρίου (εαρινό εξάμηνο 2003-2004) **46 ώρες διδασκαλίας**
14. Διδασκαλία του μαθήματος «Βιοστατιστική», στο Γ εξάμηνο της ειδικότητας Ιατρικής Πληροφορικής του ΙΕΚ Χαιδαρίου (εαρινό εξάμηνο 2003-2004) **16 ώρες διδασκαλίας**
15. Διδασκαλία του μαθήματος «Πρώτες Βοήθειες- Υγιεινή», στο Τμήμα Προκεχωρημένης Εκπαίδευσης της Σχολής Οικονομικού έτους 2006 **6 ώρες διδασκαλίας**
16. Διδασκαλία του μαθήματος «Πρώτες Βοήθειες- Υγιεινή», στο Τμήμα Βασικής Εκπαίδευσης της Σχολής Οικονομικού έτους 2007 **6 ώρες διδασκαλίας**
17. Διδασκαλία του μαθήματος «Πρώτες Βοήθειες- Υγιεινή», στο Τμήμα Προκεχωρημένης Εκπαίδευσης της Σχολής Οικονομικού έτους 2007 **6 ώρες διδασκαλίας**
18. Διδασκαλία του μαθήματος «Πρώτες Βοήθειες- Υγιεινή», στο Τμήμα Προκεχωρημένης Εκπαίδευσης της Σχολής Οικονομικού έτους 2008 **7 ώρες διδασκαλίας**
19. Διδασκαλία του μαθήματος «Πρώτες Βοήθειες- Υγιεινή», στο Τμήμα Προκεχωρημένης Εκπαίδευσης της Σχολής Οικονομικού έτους 2009 **16 ώρες διδασκαλίας**
20. Διδασκαλία του μαθήματος «Πρώτες Βοήθειες- Υγιεινή», στο Τμήμα Προκεχωρημένης Εκπαίδευσης της Σχολής Οικονομικού έτους 2010 **16 ώρες διδασκαλίας**
21. Διδασκαλία του μαθήματος «Πρώτες Βοήθειες- Υγιεινή», στο Τμήμα Προκεχωρημένης Εκπαίδευσης της Σχολής Οικονομικού έτους 2011 **16 ώρες διδασκαλίας**
22. Διδασκαλία του μαθήματος «Πρώτες Βοήθειες- Υγιεινή», στο Τμήμα Προκεχωρημένης Εκπαίδευσης της Σχολής Οικονομικού έτους 2012 **16 ώρες διδασκαλίας**
23. Διδασκαλία του μαθήματος «Πρώτες Βοήθειες- Υγιεινή», στο Τμήμα Προκεχωρημένης Εκπαίδευσης της Σχολής Οικονομικού έτους 2013 **16 ώρες διδασκαλίας**

24. Διδασκαλία του μαθήματος «Ιστολογία Ι- Εμβρυολογία», στο Τμήμα Ιατρικών Εργαστηρίων του Τμήματος Ιατρικών Εργαστηρίων του ΑΤΕΙ Αθήνας έτους 2013 52 ώρες διδασκαλίας

ΕΚΠΑΙΔΕΥΤΙΚΗ ΔΡΑΣΤΗΡΙΟΤΗΤΑ ΩΣ ΕΞΕΤΑΣΤΗΣ

1. 11/11/2001 :Εξεταστής στις εξετάσεις Πιστοποίησης Επαγγελματικής Κατάρτισης της Ειδικότητας Νοσηλευτικής Ογκολογικών Παθήσεων
2. 16/12/2001 :Εξεταστής στις εξετάσεις Πιστοποίησης Επαγγελματικής Κατάρτισης της Ειδικότητας Νοσηλευτικής Ατόμων με ψυχικές παθήσεις
3. 1/12/2002 :Εξεταστής στις εξετάσεις Πιστοποίησης Επαγγελματικής Κατάρτισης της Ειδικότητας Ιατρικών και Βιολογικών Εργαστηρίων- Βιοχημικού και μικροβιολογικού Εργαστηρίου
4. 2/12/2002 :Εξεταστής στις εξετάσεις Πιστοποίησης Επαγγελματικής Κατάρτισης της Ειδικότητας Ιατρικών και Βιολογικών Εργαστηρίων- Βιοχημικού και μικροβιολογικού Εργαστηρίου
5. 3/12/2002 :Εξεταστής στις εξετάσεις Πιστοποίησης Επαγγελματικής Κατάρτισης της Ειδικότητας Ιατρικών και Βιολογικών Εργαστηρίων- Βιοχημικού και μικροβιολογικού Εργαστηρίου
6. 31/5/2003 :Εξεταστής στις εξετάσεις Πιστοποίησης Επαγγελματικής Κατάρτισης της Ειδικότητας Τεχνολόγος Ιατρικών Συσκευών και Απεικονίσεων
7. 7/12/2003 : Εξεταστής στις εξετάσεις Πιστοποίησης Επαγγελματικής Κατάρτισης της Ειδικότητας Τεχνολόγος Ιατρικών Συσκευών και Απεικονίσεων
8. 8/12/2003 : Εξεταστής στις εξετάσεις Πιστοποίησης Επαγγελματικής Κατάρτισης της Ειδικότητας Τεχνολόγος Ιατρικών Συσκευών και Απεικονίσεων
9. 9/12/2003 : Εξεταστής στις εξετάσεις Πιστοποίησης Επαγγελματικής Κατάρτισης της Ειδικότητας Τεχνολόγος Ιατρικών Συσκευών και Απεικονίσεων
10. 24/5/2004 : Εξεταστής στις εξετάσεις Πιστοποίησης Επαγγελματικής Κατάρτισης της Ειδικότητας Τεχνικός Εφαρμογών Ιατρικής Πληροφορικής
11. 24/5/2004 : Εξεταστής στις εξετάσεις Πιστοποίησης Επαγγελματικής Κατάρτισης της Ειδικότητας Τεχνικός Εφαρμογών Ιατρικής Πληροφορικής

ΣΥΜΜΕΤΟΧΗ ΣΕ ΣΥΓΓΡΑΦΗ ΒΙΒΛΙΟΥ- ΣΥΓΓΡΑΦΙΚΟ ΕΡΓΟ

ΜΟΝΟΓΡΑΦΙΕΣ

1. Αρχοντάκης, Σταύρος Κ. Η στάχτη του δικού μας παράδεισου / Σταύρος Κ. Αρχοντάκης. - 1η έκδ. - Αθήνα : Αρχοντάκης Σταύρος Κ., 2012. - 262σ. · 21x14εκ.

Εκτός εμπορίου.

ISBN 978-960-92104-7-8 (Μαλακό εξώφυλλο) [Κυκλοφορεί]

Νεοελληνική ποίηση [DDC: 889.1]



Μουμτζόγλου, Αναστάσιος. Διοικητικό και οικονομικό στέλεχος επιχειρήσεων : Ερωτήσεις πιστοποίησης ΙΕΚ / Αναστάσιος Μουμτζόγλου, Σταύρος Αρχοντάκης. - 1η έκδ. - Αθήνα : Κλειδάριθμος, 2012. - 168σ. · 24x17εκ.

ISBN 978-960-461-513-1 (Μαλακό εξώφυλλο) [Κυκλοφορεί - Εκκρεμής εγγραφή]
€ 14,00 (Τελ. ενημ: 10/7/2012) · Η τιμή περιλαμβάνει Φ.Π.Α. 6,5%.

Διοίκηση και οργάνωση - Σπουδή και διδασκαλία [DDC: 658.07]



Συλλογικό έργο. Γραμματέας διεύθυνσης : Ερωτήσεις πιστοποίησης ΙΕΚ / Συλλογικό έργο, Αναστάσιος Μουμτζόγλου, Σταύρος Αρχοντάκης, Ευτυχία Κόκκορα. - 1η έκδ. - Αθήνα : Κλειδάριθμος, 2012. - 184σ. · 24x17εκ.

ISBN 978-960-461-488-2 (Μαλακό εξώφυλλο) [Κυκλοφορεί]
€ 16,00 (Τελ. ενημ: 9/2/2012) · Η τιμή περιλαμβάνει Φ.Π.Α. 6,5%.

Διοίκηση και οργάνωση - Σπουδή και διδασκαλία [DDC: 658.07]

Διοίκηση και οργάνωση προσωπικού [DDC: 658.1]



Άνοιος, Διονύσιος Π. Οι εφαρμογές της κυτταρολογίας στην κλινική πράξη : Γρήγορες και αξιόπιστες απαντήσεις σε καθημερινά κλινικά προβλήματα / Διονύσιος Π. Άνοιος, Σταύρος Κ. Αρχοντάκης · επιμέλεια Ιωάννης Γ. Καραϊτιανός. - Αθήνα : Ζεβелеκάκη, 2011. - 270σ. · 24x17εκ.

Περιέχει βιβλιογραφία

ISBN 978-960-89952-5-3 (Μαλακό εξώφυλλο) [Κυκλοφορεί]
€ 50,00 (Τελ. ενημ: 8/11/2011) · Η τιμή περιλαμβάνει Φ.Π.Α. 6,5%.

Κυτταρολογία [DDC: 581.87]



Αρχοντάκης, Σταύρος Κ. Δεύτερο έτος της εβδομού διανοίας / Σταύρος Αρχοντάκης. - 1η έκδ. - Αθήνα : Αρχοντάκης Σταύρος Κ., 2011. - 182σ. · εικ. · 14x21εκ.

ISBN 978-960-92104-6-1 (Μαλακό εξώφυλλο) [Κυκλοφορεί]
€ 20,00 (Τελ. ενημ: 29/9/2011) · Η τιμή περιλαμβάνει Φ.Π.Α. 6,5%.

[Αποφθέγματα \[DDC: 080\]](#)



Μουμτζόγλου, Αναστάσιος. [Ιατρικός επισκέπτης](#) : Ερωτήσεις πιστοποίησης ΙΕΚ / [Αναστάσιος Μουμτζόγλου](#), Σταύρος Αρχοντάκης. - 1η έκδ. - Αθήνα : [Κλειδάριθμος](#), 2011. - 136σ. · 24x17εκ.

ISBN 978-960-461-425-7 (Μαλακό εξώφυλλο) [Κυκλοφορεί]
€ 15,00 (Τελ. ενημ: 1/2/2011) · Η τιμή περιλαμβάνει Φ.Π.Α. 6,5%.

[Ιατρική - Σπουδή και διδασκαλία \(Μέση\) \[DDC: 610.07\]](#)



Συλλογικό έργο. [Βοηθός ιατρικών συσκευών ακτινοθεραπείας](#) : Ερωτήσεις πιστοποίησης ΙΕΚ: Απλά, εύκολα, γρήγορα, κατανοητά / Συλλογικό έργο, [Γεώργιος Γιαννακούρας](#), [Κωνσταντίνος Μιχαλός](#), [Βασίλης Σκιαδάς](#), Σταύρος Αρχοντάκης. - 1η έκδ. - Αθήνα : [Κλειδάριθμος](#), 2010. - 106σ. · 24x17εκ.

ISBN 978-960-461-399-1 (Μαλακό εξώφυλλο) [Κυκλοφορεί]
€ 13,00 (Τελ. ενημ: 7/1/2011) · Η τιμή περιλαμβάνει Φ.Π.Α. 6,5%.

[Ακτινολογία \[DDC: 616.075 7\]](#)



Μπίτα, Ηρώ. [Ειδικός εφαρμογών αισθητικής](#) : Ερωτήσεις πιστοποίησης ΙΕΚ / [Ηρώ Μπίτα](#), Σταύρος Αρχοντάκης. - 1η έκδ. - Αθήνα : [Κλειδάριθμος](#), 2010. - 232σ. · 24x17εκ.

ISBN 978-960-461-375-5 (Μαλακό εξώφυλλο) [Κυκλοφορεί]
€ 19,00 (Τελ. ενημ: 7/1/2011) · Η τιμή περιλαμβάνει Φ.Π.Α. 6,5%.

[Αισθητική \(Σώμα\) - Σπουδή και διδασκαλία \[DDC: 646.720 7\]](#)



Γκανιάτσος, Γεώργιος. [Τεχνικός φαρμάκων, καλλυντικών και παρεμφερών προϊόντων](#) : Ερωτήσεις πιστοποίησης ΙΕΚ: Απλά, εύκολα, γρήγορα, κατανοητά / [Γεώργιος Γκανιάτσος](#), Σταύρος Κ. Αρχοντάκης. - 1η έκδ. - Αθήνα : [Κλειδάριθμος](#), 2010. - 208σ. · 24x17εκ.

ISBN 978-960-461-337-3 (Μαλακό εξώφυλλο) [Κυκλοφορεί]
€ 19,00 (Τελ. ενημ: 7/1/2011) · Η τιμή περιλαμβάνει Φ.Π.Α. 6,5%.

[Φαρμακολογία - Σπουδή και διδασκαλία \[DDC: 615.107\]](#)

[Χημική τεχνολογία \[DDC: 660\]](#)

[Καλλυντικά \[DDC: 646.72\]](#)



Συλλογικό έργο. [Βοηθός ιατρικών συσκευών απεικονίσεων](#) : Ερωτήσεις πιστοποίησης ΙΕΚ / Συλλογικό έργο, [Μιχάλης Τιμόγιαννης](#), [Παναγιώτης Αργυρίου](#), Σταύρος Κ. Αρχοντάκης. - 1η έκδ. - Αθήνα : [Κλειδάριθμος](#), 2009. - 127σ. · 24x17εκ.

ISBN 978-960-461-275-8 (Μαλακό εξώφυλλο) [Κυκλοφορεί]
€ 14,00 (Τελ. ενημ: 7/1/2011) · Η τιμή περιλαμβάνει Φ.Π.Α. 6,5%.

[Ιατρική τεχνολογία - Σπουδή και διδασκαλία \[DDC: 616.607\]](#)



Αρχοντάκης, Σταύρος Κ. Βοηθός αναισθησιολόγου : Ερωτήσεις πιστοποίησης ΙΕΚ: Απλά, εύκολα, κατανοητά / Σταύρος Κ. Αρχοντάκης. - 1η έκδ. - Αθήνα : [Κλειδάριθμος](#), 2009. - 149σ. · 24x17εκ.

ISBN 978-960-461-269-7 (Μαλακό εξώφυλλο) [Κυκλοφορεί]
€ 14,00 (Τελ. ενημ: 7/1/2011) · Η τιμή περιλαμβάνει Φ.Π.Α. 6,5%.

[Αναισθησιολογία \[DDC: 617.96\]](#)



Αρχοντάκης, Σταύρος Κ. Βασικές αρχές νοσηλευτικής ογκολογικών παθήσεων : Ερωτήσεις πιστοποίησης ΙΕΚ / Σταύρος Αρχοντάκης. - 1η έκδ. - Αθήνα : [Κλειδάριθμος](#), 2009. - 160σ. : εικ. · 24x17εκ.

ISBN 978-960-461-253-6 (Μαλακό εξώφυλλο) [Κυκλοφορεί]
€ 15,00 (Τελ. ενημ: 7/1/2011) · Η τιμή περιλαμβάνει Φ.Π.Α. 6,5%.

[Ογκολογία \[DDC: 616.992\]](#)
[Νοσηλευτική \[DDC: 610.73\]](#)



Αρχοντάκης, Σταύρος Κ. Βασικές αρχές νοσηλευτικής ατόμων με ψυχικές παθήσεις : Ερωτήσεις πιστοποίησης ΙΕΚ: Απλά, εύκολα, γρήγορα, κατανοητά / Σταύρος Αρχοντάκης. - 1η έκδ. - Αθήνα : [Κλειδάριθμος](#), 2009. - 223σ. : εικ. · 24x17εκ.

ISBN 978-960-461-254-3 (Μαλακό εξώφυλλο) [Κυκλοφορεί]
€ 19,00 (Τελ. ενημ: 7/1/2011) · Η τιμή περιλαμβάνει Φ.Π.Α. 6,5%.

[Νοσηλευτική - Σπουδή και διδασκαλία \[DDC: 610.730 7\]](#)
[Ψυχικές ασθένειες \[DDC: 616.89\]](#)



Συλλογικό έργο. Βοηθός αιματολογικού εργαστηρίου : Ερωτήσεις πιστοποίησης ΙΕΚ: Απλά, εύκολα, γρήγορα, κατανοητά / Συλλογικό έργο, [Αννα Μαρούγκα](#), [Γεράσιμος Ζορμπάς](#), Σταύρος Αρχοντάκης. - 1η έκδ. - Αθήνα : [Κλειδάριθμος](#), 2009. - 152σ. · 24x17εκ.

ISBN 978-960-461-238-3 (Μαλακό εξώφυλλο) [Κυκλοφορεί]
€ 14,00 (Τελ. ενημ: 7/1/2011) · Η τιμή περιλαμβάνει Φ.Π.Α. 6,5%.

[Αιματολογία \[DDC: 616.15\]](#)



Συλλογικό έργο. Βασικές αρχές νοσηλευτικής χειρουργείου : Ερωτήσεις πιστοποίησης ΙΕΚ: Απλά, εύκολα, γρήγορα, κατανοητά / Συλλογικό έργο, Σταύρος Αρχοντάκης, [Βασιλική Παπαϊωάννου](#), [Γεράσιμος Ζορμπάς](#). - 1η έκδ. - Αθήνα : [Κλειδάριθμος](#), 2009. - 155σ. · 24x17εκ.

ISBN 978-960-461-239-0 (Μαλακό εξώφυλλο) [Κυκλοφορεί]
€ 14,00 (Τελ. ενημ: 7/1/2011) · Η τιμή περιλαμβάνει Φ.Π.Α. 6,5%.

[Νοσηλευτική - Σπουδή και διδασκαλία \[DDC: 610.730 7\]](#)



Συλλογικό έργο. Βασικές αρχές νοσηλευτικής Μονάδων Εντατικής Θεραπείας (Μ.Ε.Θ.) : Ερωτήσεις πιστοποίησης ΙΕΚ: Απλά, εύκολα, γρήγορα, κατανοητά / Συλλογικό έργο, Σταύρος Αρχοντάκης, [Εφη Β. Ραγκούση](#), [Αγάθη Β. Καρακώστα](#). - 1η έκδ. - Αθήνα : [Κλειδάριθμος](#), 2009. - 182σ. · 24x17εκ.

ISBN 978-960-461-240-6 (Μαλακό εξώφυλλο) [Κυκλοφορεί]
€ 16,00 (Τελ. ενημ: 7/1/2011) · Η τιμή περιλαμβάνει Φ.Π.Α. 6,5%.

[Νοσηλευτική - Σπουδή και διδασκαλία \[DDC: 610.730 7\]](#)
[Ιατρική - Εντατική θεραπεία \[DDC: 616.028\]](#)



Συλλογικό έργο. Βοηθός βιοχημικού και μικροβιολογικού εργαστηρίου : Ερωτήσεις πιστοποίησης ΙΕΚ: Απλά, εύκολα, γρήγορα, κατανοητά / Συλλογικό έργο, [Γεράσιμος Ζορμπάς](#), [Άννα Μαρούγκα](#), Σταύρος Κ. Αρχοντάκης. - 1η έκδ. - Αθήνα : [Κλειδάριθμος](#), 2009. - 182σ. · 24x17εκ.

ISBN 978-960-461-209-3 (Μαλακό εξώφυλλο) [Κυκλοφορεί]
€ 16,00 (Τελ. ενημ: 7/1/2011) · Η τιμή περιλαμβάνει Φ.Π.Α. 6,5%.

[Βιοχημεία - Σπουδή και διδασκαλία \(Μέση\) \[DDC: 574.190 7\]](#)



Αρχοντάκης, Σταύρος Κ. Βασικές αρχές νοσηλευτικής - τραυματιολογίας : Απλά, εύκολα, γρήγορα, κατανοητά: Θέματα εξετάσεων πιστοποίησης ΙΕΚ / Σταύρος Κων/νου Αρχοντάκης. - 1η έκδ. - Αθήνα : [Κλειδάριθμος](#), 2007. - 120σ. · 21x14εκ.

ISBN 978-960-461-065-5 (Μαλακό εξώφυλλο) [Κυκλοφορεί]
€ 14,00 (Τελ. ενημ: 7/1/2011) · Η τιμή περιλαμβάνει Φ.Π.Α. 6,5%.

[Τραυματολογία \[DDC: 617.1\]](#)
[Νοσηλευτική \[DDC: 610.73\]](#)



Αρχοντάκης, Σταύρος Κ. Σταυροδρόμια της αγάπης / Σταύρος Αρχοντάκης. - 1η έκδ. - Θεσσαλονίκη : [Ιδιωτική Έκδοση](#), 2006. - 126σ. · 21x15εκ.

Εκτός εμπορίου.

ISBN 960-92104-5-7, ISBN-13 978-960-92104-5-4 (Μαλακό εξώφυλλο) [Κυκλοφορεί]

[Νεοελληνική ποίηση \[DDC: 889.1\]](#)



Αρχοντάκης, Σταύρος Κ. Τη λέγαν Χρύσα : Ποιήματα / Σταύρος Αρχοντάκης. - Αθήνα : [Αρχοντάκης Σταύρος Κ.](#), 2004. - 128σ. · 21x15εκ.

ISBN 960-92104-2-2, ISBN-13 978-960-92104-2-3 (Μαλακό εξώφυλλο) [Κυκλοφορεί]
€ 15,21 (Τελ. ενημ: 16/3/2010) · Η τιμή περιλαμβάνει Φ.Π.Α. 6,5%.

[Νεοελληνική ποίηση \[DDC: 889.1\]](#)



Αρχοντάκης, Σταύρος Κ. [Σύγχρονη διαγνωστική κυτταρολογία](#) / Σταύρος Κων/νου Αρχοντάκης. - Αθήνα : [Βλάσση Αδελφοί](#), 2003. - 606σ. · 24x17εκ.

Περιέχει βιβλιογραφία

ISBN 960-302-208-X, ISBN-13 978-960-302-208-4 (Μαλακό εξώφυλλο) [Κυκλοφορεί] € 71,00 (Τελ. ενημ: 16/3/2010) · Η τιμή περιλαμβάνει Φ.Π.Α. 6,5%.

[Κυτταρολογία \[DDC: 581.87\]](#)



Αρχοντάκης, Σταύρος Κ. [Ουδέν μοιραίων εκ των προτέρων, ουδέν τυχαίων εκ των υστέρων](#) / Σταύρος Κων/νου Αρχοντάκης. - 3η έκδ. - Αθήνα : [Βλάσση Αδελφοί](#), 2003. - 92σ. · 21x14εκ.

Εκτός εμπορίου.

ISBN 960-302-207-1, ISBN-13 978-960-302-207-7 (Μαλακό εξώφυλλο) [Κυκλοφορεί]

[Νεοελληνική ποίηση \[DDC: 889.1\]](#)



Αρχοντάκης, Σταύρος Κ. [Παχυσαρκία και κυτταρίτιδα](#) : Οι συμπληγάδες της ομορφιάς / Σταύρος Κων/νου Αρχοντάκης · επιμέλεια [Κωνσταντίνα Παπαϊωάννου](#). - Αθήνα : [Βλάσση Αδελφοί](#), 2003. - 420σ. · 24x17εκ.

Περιέχει βιβλιογραφία

ISBN 960-302-206-3, ISBN-13 978-960-302-206-0 (Μαλακό εξώφυλλο) [Κυκλοφορεί] € 30,57 (Τελ. ενημ: 22/10/2009) · Η τιμή περιλαμβάνει Φ.Π.Α. 6,5%.

[Παχυσαρκία \[DDC: 616.852 6\]](#)

[Σώμα, Ανθρώπινο - Φροντίδα και υγιεινή \[DDC: 613.488\]](#)




Αρχοντάκης, Σταύρος Κ. [Οι ανθρώπινες παθήσεις στο μικροσκόπιο](#) / Σταύρος Κων/νου Αρχοντάκης · επιμέλεια [Δήμητρα Δασκαλοπούλου Β.](#) - 1η έκδ. - Αθήνα : [Βλάσση Αδελφοί](#), 2002. - 548σ. · 24x17εκ.

Περιέχει βιβλιογραφία

(Μαλακό εξώφυλλο) [Κυκλοφορεί]

€ 61,15 (Τελ. ενημ: 22/10/2009) · Η τιμή περιλαμβάνει Φ.Π.Α. 6,5%.

[Παθολογία \[DDC: 616.07\]](#)



Αρχοντάκης, Σταύρος Κ. [Σύνοψη παθολογικής ανατομικής](#) / Σταύρος Κων/νου Αρχοντάκης. - Αθήνα : [Βλάσση Αδελφοί](#), 2002. - 890σ. · 29x21εκ.

Εκτός εμπορίου

ISBN 960-92104-1-4, ISBN-13 978-960-92104-1-6 (Μαλακό εξώφυλλο) [Κυκλοφορεί]

[Παθολογία \[DDC: 616.07\]](#)

[Ανατομία, Ανθρώπινη \[DDC: 611\]](#)

ΕΓΧΕΙΡΙΔΙΟ ΜΙΚΡΟΣΚΟΠΙΚΗΣ ΚΑΙ ΜΑΚΡΟΣΚΟΠΙΚΗΣ ΠΕΡΙΓΡΑΦΗΣ ΙΣΤΟΛΟΓΙΚΩΝ ΠΑΡΑΣΚΕΥΑΣΜΑΤΩΝ, ISBN 960-92104-0-6 , ΕΚΔΟΣΕΙΣ ΑΔΕΛΦΟΙ ΒΛΑΣΣΗ, ΑΘΗΝΑ 2002 (200 σελίδες)


ΣΥΓΧΡΟΝΗ ΔΙΑΓΝΩΣΤΙΚΗ ΠΑΘΟΛΟΓΙΑ ΤΩΝ ΩΟΘΗΚΩΝ, ISBN 960-302-211-X , ΕΚΔΟΣΕΙΣ ΑΔΕΛΦΟΙ ΒΛΑΣΣΗ, ΑΘΗΝΑ 2003 (50 σελίδες)

ΟΙ ΑΝΘΡΩΠΙΝΕΣ ΠΑΘΗΣΕΙΣ ΣΤΟ ΜΙΚΡΟΣΚΟΠΙΟ, ΕΝΑ ΠΟΛΥΤΙΜΟ ΒΟΗΘΗΜΑ ΓΙΑ ΤΟΥΣ ΚΛΙΝΙΚΟΥΣ ΓΙΑΤΡΟΥΣ ISBN 960-92104- , ΑΘΗΝΑ 2005 (500 σελίδες)

ΣΥΜΜΕΤΟΧΗ ΣΕ ΒΙΒΛΙΑ

1. **ΚΛΙΝΙΚΗ ΟΓΚΟΛΟΓΙΑ (TEXTBOOK OF CLINICAL ONCOLOGY)**, ISBN 978-960-89809-1-4, Επαγγελματική Ένωση Ογκολόγων Παθολόγων Ελλάδος, ΑΘΗΝΑ 2007 (σελίδες 209-218)
2. **MODERN GREEK POETS: OLYMPIC SPIRIT**, ISBN 978-960-930218, Χρυσούλα Βαρβέρη Βάρρα, Πρόεδρος Διεθνούς Εταιρείας Ελλήνων Λογοτεχνών, ΑΘΗΝΑ 2007 (σελίδες 153-154)

ΣΥΜΜΕΤΟΧΗ ΣΕ ΞΕΝΟΓΛΩΣΣΑ ΒΙΒΛΙΑ (ΕΚΔΟΤΗΣ)




1. Laboratory Management Information Systems: Current Requirements and Future Perspectives

[Anastasios Moutzoglou](#) (Hellenic Society for Quality and Safety in Healthcare, Greece & P. & A. Kyriakou Children's Hospital, Greece), [Anastasia Kastania](#) (Athens University of Economics and Business, Greece) and [Stavros Archondakis](#) (Military Hospital of Athens, Greece)

Indexed In: SCOPUS [View 1 More Indices](#)

Release Date: July, 2014 Copyright: © 2015 | Pages: 354

ISBN13: 9781466663206 | ISBN10: 1466663200 | EISBN13: 9781466663213 | DOI: 10.4018/978-1-4666-6320-6



2.

Surgical Pathology for Clinicians 1st Edition

by [Dr. Stavros K Archondakis](#) (Author), [Ourania S Oustambasidou](#) (Editor, Preface)

- **Paperback:** 452 pages
- **Publisher:** Archondakis Stavros; 1 edition (August 12, 2015)
- **Language:** English
- **ISBN-10:** 9786188205314
- **ISBN-13:** 978-6188205314
- **ASIN:** 618820531X

ΣΥΜΜΕΤΟΧΗ ΣΕ ΞΕΝΟΓΛΩΣΣΑ ΒΙΒΛΙΑ (ΣΥΜΜΕΤΟΧΗ ΜΕ ΚΕΦΑΛΑΙΑ)

1. The Use of Mobile Health Applications for Quality Control and Accreditational Purposes in a Cytopathology Laboratory

Archondakis Stavros (401 General Military Hospital of Athens, Greece), Eleftherios Vavoulidis (Medical School Aristotle University of Thessaloniki, Greece & Hippokration General Hospital of Thessaloniki, Greece) and Maria Nasioutziki (Medical School Aristotle University of Thessaloniki, Greece & Hippokration General Hospital of Thessaloniki, Greece)

Source Title: [M-Health Innovations for Patient-Centered Care](#)

Copyright: © 2016 | Pages: 22

DOI: 10.4018/978-1-4666-9861-1.ch013

2. Mobile Health Applications and Cloud Computing in Cytopathology: Benefits and Potential

Stavros Archondakis (401 Military Hospital, Greece), Eleftherios Vavoulidis (Thessaloniki Medical School, Greece), Maria Nasioutziki (Thessaloniki Medical School, Greece), Ourania Oustampasidou (401 Military Hospital, Greece), Angelos Daniilidis (Thessaloniki Medical School, Greece), Anastasia Vatopoulou (Thessaloniki Medical School, Greece), Alexios Papanikolaou (Thessaloniki Medical School, Greece) and Konstantinos Dinas (Thessaloniki Medical

School, Greece)

Source Title: [Mobile Health Applications for Quality Healthcare Delivery](#)

Copyright: © 2019 | Pages: 38

DOI: 10.4018/978-1-5225-8021-8.ch008

3. Transition to ISO 15189 : 2012 for Cytopathology Laboratories Part 4: Examination Processes and QC / QA System (QCAS)

Eleftherios Vavoulidis (Medical School, Aristotle University of Thessaloniki and Hippokration General Hospital of Thessaloniki, Thessaloniki, Greece), Stavros Archondakis (401 General Military Hospital of Athens, Athens, Greece), Maria Nasioutziki (Medical School, Aristotle University of Thessaloniki and Hippokration General Hospital of Thessaloniki, Thessaloniki, Greece), Ourania Oustambasidou (401 General Military Hospital of Athens, Athens, Greece), Angelos Daniilidis (Medical School, Aristotle University of Thessaloniki and Hippokration General Hospital of Thessaloniki, Thessaloniki, Greece), Konstantinos Dinas (Medical School, Aristotle University of Thessaloniki and Hippokration General Hospital of Thessaloniki, Thessaloniki, Greece) and Aristotelis Loufopoulos (Medical School, Aristotle University of Thessaloniki and Hippokration General Hospital of Thessaloniki, Thessaloniki, Greece)

Source Title: [International Journal of Reliable and Quality E-Healthcare \(IJRQEH\)](#) 5(3)

Copyright: © 2016 | Pages: 21

DOI: 10.4018/IJRQEH.2016070104

4. The Use of Static Telemedical Applications of Cytopathology for Proficiency Testing

Stavros Archondakis (Department of Cytopathology, 401 Army Hospital, Athens, Greece)

Source Title: [International Journal of Reliable and Quality E-Healthcare \(IJRQEH\)](#) 2(2)

Copyright: © 2013 | Pages: 7

DOI: 10.4018/ijrqeh.2013040104

5. Static Telecytological Applications for Proficiency Testing

Stavros Archondakis (401 Athens Army Hospital, Greece)

Source Title: [Nanotechnology: Concepts, Methodologies, Tools, and Applications](#)

Copyright: © 2014 | Pages: 13

DOI: 10.4018/978-1-4666-5125-8.ch023

6. The Implementation of Cloud-Based Telemedical Applications for External Quality Control Purposes in the Field of Cytopathology

Stavros Archondakis (Cytopathology Department 401 Military Hospital, Athens, Greece), Abraham Pouliakis (Department of Cytopathology, University of Athens, "ATTIKON" University Hospital, Athens, Greece), Niki Margari (Department of Cytopathology, University of Athens, "ATTIKON" University Hospital, Athens, Greece) and Petros Karakitsos (Department of Cytopathology, University of Athens, "ATTIKON" University Hospital, Athens, Greece)

Source Title: [International Journal of Reliable and Quality E-Healthcare \(IJRQEH\)](#) 3(3)

Copyright: © 2014 | Pages: 15

DOI: 10.4018/ijrqeh.2014070102

7. HPV Detection Methods: Towards Personalized Prevention

Aris Spathis (University of Athens, Greece), Christine Kottaridi (University of Athens, Greece), Abraham Pouliakis (University of Athens, Greece), Stavros Archondakis (401 Army General Hospital, Greece) and Petros Karakitsos (University of Athens, Greece)

Source Title: [Oncology: Breakthroughs in Research and Practice](#)

Copyright: © 2017 | Pages: 35

DOI: 10.4018/978-1-5225-0549-5.ch008

8. HPV Detection Methods: Towards Personalized Prevention

Aris Spathis (University of Athens, Greece), Christine Kottaridi (University of Athens, Greece), Abraham Pouliakis (University of Athens, Greece), Stavros Archondakis (401 Army General Hospital, Greece) and Petros Karakitsos (University of Athens, Greece)

Source Title: [Handbook of Research on Trends in the Diagnosis and Treatment of Chronic Conditions](#)

Copyright: © 2016 | Pages: 34

DOI: 10.4018/978-1-4666-8828-5.ch005

9. From Telecytology to Mobile Cytopathology: Past, Present, and Future

Abraham Pouliakis (National and Kapodistrian University of Athens, Greece), Stavros Archondakis (401 Military Hospital, Greece), Niki Margari (National and Kapodistrian University of Athens, Greece) and Petros Karakitsos (National and Kapodistrian University of Athens, Greece)

Source Title: [M-Health Innovations for Patient-Centered Care](#)

Copyright: © 2016 | Pages: 22

DOI: 10.4018/978-1-4666-9861-1.ch012

10. The Use of Information Systems in a Modern Cytopathology Laboratory

Stavros Archondakis (Military Hospital of Athens, Greece)

Source Title: [Laboratory Management Information Systems: Current Requirements and Future Perspectives](#)

Copyright: © 2015 | Pages: 29

DOI: 10.4018/978-1-4666-6320-6.ch011

11. Cloud Computing for BioLabs

Abraham Pouliakis (University of Athens, Greece), Aris Spathis (University of Athens, Greece), Christine Kottaridi (University of Athens, Greece), Antonia Mourtzikou (University of Athens, Greece), Marilena Stamouli (Naval and Veterans Hospital, Greece), Stavros Archondakis (401 General Army Hospital, Greece), Efrossyni Karakitsou (National Technical University of Athens, Greece) and Petros Karakitsos (University of Athens, Greece)

Source Title: [Cloud Technology: Concepts, Methodologies, Tools, and Applications](#)

Copyright: © 2015 | Pages: 22

DOI: 10.4018/978-1-4666-6539-2.ch058

12. Cloud Computing for Cytopathologists

Abraham Pouliakis (University of Athens, Greece), Stavros Archondakis (401 Military Hospital, Greece), Efrossyni Karakitsou (National Technical University of Athens, Greece) and Petros Karakitsos (University of Athens, Greece)

Source Title: [Cloud Computing Applications for Quality Health Care Delivery](#)

Copyright: © 2014 | Pages: 22

DOI: 10.4018/978-1-4666-6118-9.ch013

13. HPV Detection: Current Status and Future Goals for Personalized Prevention

Aris Spathis (University General Hospital "ATTIKON", Greece), Stavros Archondakis (401 Army General Hospital, Greece) and Petros Karakitsos (University General Hospital "ATTIKON", Greece)

Source Title: [E-Health Technologies and Improving Patient Safety: Exploring Organizational Factors](#)

Copyright: © 2013 | Pages: 19

DOI: 10.4018/978-1-4666-2657-7.ch013

14. HPV Detection Methods: Towards Personalized Prevention

Aris Spathis (University of Athens, Greece), Christine Kottaridi (University of Athens, Greece), Abraham Pouliakis (University of Athens, Greece), Stavros Archondakis (401 Army General Hospital, Greece) and Petros Karakitsos (University of Athens, Greece)

Source Title: [Oncology: Breakthroughs in Research and Practice](#)

Copyright: © 2017 | Pages: 35

DOI: 10.4018/978-1-5225-0549-5.ch008

15. From Telecytology to Mobile Cytopathology: Past, Present, and Future

Abraham Pouliakis (National and Kapodistrian University of Athens, Greece), Stavros Archondakis (401 Military Hospital, Greece), Niki Margari (National and Kapodistrian University of Athens, Greece) and Petros Karakitsos (National and Kapodistrian University of Athens, Greece)

Source Title: [M-Health Innovations for Patient-Centered Care](#)

Copyright: © 2016 | Pages: 22

DOI: 10.4018/978-1-4666-9861-1.ch012

16. Cloud Computing for BioLabs

Abraham Pouliakis (University of Athens, Greece), Aris Spathis (University of Athens, Greece), Christine Kottaridi (University of Athens, Greece), Antonia Mourtzikou (University of Athens, Greece), Marilena Stamouli (Naval and Veterans Hospital, Greece), Stavros Archondakis (401 General Army Hospital, Greece), Efrossyni Karakitsou (National Technical University of Athens, Greece) and Petros Karakitsos (University of Athens, Greece)

Source Title: [Cloud Technology: Concepts, Methodologies, Tools, and Applications](#)

Copyright: © 2015 | Pages: 22

DOI: 10.4018/978-1-4666-6539-2.ch058

17. Transition to ISO 15189 : 2012 for Cytopathology Laboratories Part 1: General and Management Requirements

Eleftherios Vavoulidis (Medical School, Aristotle University of Thessaloniki and Hippokration General Hospital of Thessaloniki, Thessaloniki, Greece), Stavros Archondakis (401 General Military Hospital of Athens, Athens, Greece), Maria Nasioutziki (Medical School, Aristotle University of Thessaloniki and Hippokration General Hospital of Thessaloniki, Thessaloniki, Greece), Ourania Oustambasidou (401 General Military Hospital of Athens, Athens, Greece), Angelos Daniilidis (Medical School, Aristotle University of Thessaloniki and Hippokration General Hospital of Thessaloniki, Thessaloniki, Greece), Konstantinos Dinas (Medical School, Aristotle University of Thessaloniki and Hippokration General Hospital of Thessaloniki, Thessaloniki, Greece) and Aristotelis Loufopoulos (Medical School, Aristotle University of Thessaloniki and Hippokration General Hospital of Thessaloniki, Thessaloniki, Greece)

Source Title: [International Journal of Reliable and Quality E-Healthcare \(IJRQEH\)](#) 5(3)

Copyright: © 2016 | Pages: 21

DOI: 10.4018/IJRQEH.2016070101

18. Transition to ISO 15189 : 2012 for Cytopathology Laboratories Part 2: Technical Requirements

Eleftherios Vavoulidis (Medical School, Aristotle University of Thessaloniki and Hippokration General Hospital of Thessaloniki, Thessaloniki, Greece), Stavros Archondakis (401 General Military Hospital of Athens, Athens, Greece), Maria Nasioutziki (Medical School, Aristotle University of Thessaloniki and Hippokration General Hospital of Thessaloniki, Thessaloniki, Greece), Ourania Oustambasidou (401 General Military Hospital of Athens, Athens, Greece), Angelos Daniilidis (Medical School, Aristotle University of Thessaloniki and Hippokration General Hospital of Thessaloniki, Thessaloniki, Greece), Konstantinos Dinas (Medical School, Aristotle University of Thessaloniki and Hippokration General Hospital of Thessaloniki, Thessaloniki, Greece) and Aristotelis Loufopoulos (Medical School, Aristotle University of Thessaloniki and Hippokration General Hospital of Thessaloniki, Thessaloniki, Greece)

Source Title: [International Journal of Reliable and Quality E-Healthcare \(IJRQEH\)](#) 5(3)

Copyright: © 2016 | Pages: 20

DOI: 10.4018/IJRQEH.2016070102

19. Transition to ISO 15189 : 2012 for Cytopathology Laboratories Part 3: Risk Analysis and Management

Eleftherios Vavoulidis (Medical School, Aristotle University of Thessaloniki and Hippokration General Hospital of Thessaloniki, Thessaloniki, Greece), Stavros Archondakis (401 General Military Hospital of Athens, Athens, Greece), Maria Nasioutziki (Medical School, Aristotle University of Thessaloniki and Hippokration General Hospital of Thessaloniki, Thessaloniki, Greece), Ourania Oustambasidou (401 General Military Hospital of Athens, Athens, Greece), Angelos Daniilidis (Medical School, Aristotle University of Thessaloniki and Hippokration General Hospital of Thessaloniki, Thessaloniki, Greece), Konstantinos Dinas (Medical School, Aristotle University of Thessaloniki and Hippokration General Hospital of Thessaloniki, Thessaloniki, Greece) and Aristotelis Loufopoulos (Medical School, Aristotle University of Thessaloniki and Hippokration General Hospital of Thessaloniki, Thessaloniki, Greece)

Source Title: [International Journal of Reliable and Quality E-Healthcare \(IJRQEH\)](#) 5(3)

Copyright: © 2016 | Pages: 20

DOI: 10.4018/IJRQEH.2016070103

20. A Quality Control Study of Liquid-Based Cytology Test Papanicolaou: Design and Implementation Aspects of Laboratory Information Systems for Continuous Quality Control

Niki Margari (Department of Cytopathology, University of Athens, "ATTIKON" University Hospital, Athens, Greece), Abraham Pouliakis (Department of Cytopathology, University of Athens, "ATTIKON" University Hospital, Athens, Greece), Stavros Archondakis (Cytopathology Department, 401 Military Hospital, Greece), Magdalini Stamataki (Department of Cytopathology, University of Athens, "ATTIKON" University Hospital, Athens, Greece), Dionysios Aninos (Department of Cytopathology, University of Athens, "ATTIKON" University Hospital, Athens, Greece), Charalampos Chrelias (3rd Department of Obstetrics and Gynecology, University of Athens, "ATTIKON" University Hospital, Athens, Greece), Asimakis Pappas (3rd Department of Obstetrics and Gynecology, University of Athens, "ATTIKON" University Hospital, Athens, Greece), Ioannis Panayiotides (2nd Department of Pathology, University of Athens, "ATTIKON" University Hospital, Athens, Greece) and Petros Karakitsos (Department of Cytopathology, University of Athens, "ATTIKON" University Hospital, Athens, Greece)

Source Title: [International Journal of Reliable and Quality E-Healthcare \(IJRQEH\)](#) 3(3)

Copyright: © 2014 | Pages: 21

DOI: 10.4018/ijrqeh.2014070101

21. ISO 15189:2012 Management Requirements for Cytopathology Laboratory Information Systems

Abraham Pouliakis (Department of Cytopathology, University of Athens, School of Medicine, "ATTIKON" University Hospital, Athens, Greece), Elena Athanasiadi (Department of Cytopathology, University of Athens, School of Medicine, "ATTIKON" University Hospital, Athens, Greece), Efrossyni Karakitsou (Biomedical Engineering Laboratory, National Technical University of Athens, Athens, Greece), Stavros Archondakis (Cytopathology Department 401 Military Hospital, Athens, Greece), Antonia Mourtzikou (Department of Cytopathology, University of Athens, Faculty of Medicine, "ATTIKON" University Hospital, Athens, Greece), Marilena Stamouli (Department of Biochemistry, Naval and Veterans Hospital, Athens, Greece), Aris Spathis (Department of Cytopathology, University of Athens, Faculty of Medicine, "ATTIKON" University Hospital, Athens, Greece), Christine Kottaridi (Department of Cytopathology, University of Athens, Faculty of Medicine, "ATTIKON" University Hospital, Athens, Greece) and Petros Karakitsos (Department of Cytopathology, University of Athens, Faculty of Medicine, "ATTIKON" University Hospital, Athens, Greece)

Source Title: [International Journal of Reliable and Quality E-Healthcare \(IJRQEH\)](#) 3(3)

Copyright: © 2014 | Pages: 21

DOI: 10.4018/ijrqeh.2014070103

22. ISO 15189:2012 Technical Requirements for Cytopathology Laboratory Information Systems

Abraham Pouliakis (Department of Cytopathology, University of Athens, "ATTIKON" University Hospital, Athens, Greece), Niki Margari (Department of Cytopathology, University of Athens, "ATTIKON" University Hospital, Athens, Greece), Aris Spathis (Department of Cytopathology, University of Athens, Faculty of Medicine, "ATTIKON" University Hospital, Athens, Greece), Christine Kottaridi (Department of Cytopathology, University of Athens, Faculty of Medicine, "ATTIKON" University Hospital, Athens, Greece), Marilena Stamouli (Department of Biochemistry, Naval and Veterans Hospital, Athens, Greece), Antonia Mourtzikou (Department of Biochemistry, "Asclepeion" Voulas Hospital, Athens, Greece & Department of Cytopathology, University of Athens, Faculty of Medicine, "ATTIKON" University Hospital, Athens, Greece), Stavros Archondakis (Cytopathology Department 401 Military Hospital, Athens, Greece), Efrossyni Karakitsou (Biomedical Engineering Laboratory, National Technical University of Athens, Athens, Greece), Elena Athanasiadi (Department of Cytopathology, University of Athens "ATTIKON" University Hospital, Athens, Greece) and Petros Karakitsos (Department of Cytopathology, University of Athens, "ATTIKON" University Hospital, Athens, Greece)

Source Title: [International Journal of Reliable and Quality E-Healthcare \(IJRQEH\)](#) 3(3)

Copyright: © 2014 | Pages: 23

DOI: 10.4018/ijrqeh.2014070104

ΑΝΑΚΟΙΝΩΣΕΙΣ ΣΕ ΕΛΛΗΝΙΚΑ ΣΥΝΕΔΡΙΑ

1. Κυτταρολογική Διάγνωση Αλλοιώσεων του Πρωκτού. Αξιοπιστία και κλινική χρησιμότητα. 1^ο Πανελλήνιο Συνέδριο Παθήσεων παχέος εντέρου –πρωκτού

Αθήνα 20-22 Σεπτεμβρίου 2002

Δασκαλοπούλου Δ., Κουντούρης Χ., Αρχοντάκης Σ., Γεωργουλάκης Ι., Τζώρτζης Π., Καραϊτιανός Ι.

2. Κατευθυνόμενη υπό Αξονικό Τομογράφο βιοψία με λεπτή βελόνη εξεργασιών οφθαλμικού κόγχου

6^ο Πανελλήνιο Συνέδριο Κυτταρολογίας

Θεσσαλονίκη 21-23 Νοεμβρίου 2002

Δασκαλοπούλου Δ., Προεστού Δ., Αρχοντάκης Σ., Λιοδαντωνάκη Π., Ταβερναράκη Αικ., Ταβερναράκη Α.

3. Βιοψία με λεπτή βελόνη ογκόμορφων εξεργασιών όρχεως

6^ο Πανελλήνιο Συνέδριο Κυτταρολογίας

Θεσσαλονίκη 21-23 Νοεμβρίου 2002

Δασκαλοπούλου Δ., Γεωργουλάκης Ι., **Αρχοντάκης Σ.**, Θάνος Α., Μαρκίδου Σ.

4. Πενταετής εμπειρία σε 2785 περιστατικά μεταμόσχευσης μαλλιών με τη μέθοδο μικροσκοπικών μονάδων τριχοθυλακίων. Συγκριτική ιστολογική μελέτη των διαθέσιμων μεθόδων διάνοιξης των χώρων εμφύτευσης των μοσχεμάτων.

8^ο Πανελλήνιο Συνέδριο Δερματολογίας

Θεσσαλονίκη 26-29 Ιουνίου 2003

Παπαϊωάννου Κωνσταντίνα, **Αρχοντάκης Σταύρος**, Κούρτης Μιχάλης

5. Διά λεπτής βελόνης βιοψία όγκων Κεφαλής –Τραχήλου.

12^ο Πανελλήνιο Συνέδριο Ωτορινολαρυγγολογίας. Χειρουργικής Κεφαλής-Τραχήλου.

Θεσσαλονίκη 8-12 Οκτωβρίου 2003

Δασκαλοπούλου Δ., **Αρχοντάκης Σ.**, Πάππας Ζ, Ζαχαριουδάκη Ε., Εμμανουήλ Β., Φαλκωνάκης Μ.

6. FNA υπό αξονικό τομογράφο σε εξεργασίες ήπατος

14^ο Πανελλήνιο Ακτινολογικό Συνέδριο

Αθήνα 29 Σεπτεμβρίου έως 2 Οκτωβρίου 2004

Μ. Πέππα, Ε. Ανδριώτης, Α. Σιγάλας, Χ. Πουλιάση, **Στ. Αρχοντάκης**, Α. Ταβερναράκη

7. Ανίχνευση και τυποποίηση του ιού HPV σε κυτταρολογικό υλικό με τη μέθοδο PCR

5^ο Πανελλήνιο Συνέδριο Γυναικολογικής Ογκολογίας

Αθήνα 8-10 Απριλίου 2005

Α. Τσερκέζογλου, Κ. Χρανιώτη, Η. Παπασπύρου, , **Στ. Αρχοντάκης**, Σ. Μαρκίδου, Γ. Μαγιάκος, Π. Καρακίτσος, Ε. Πανοτοπούλου.

8. Ενδοεπιθηλιακή νεοπλασία του πρωκτού-AIN , διάγνωση και θεραπεία

25^ο Πανελλήνιο Συνέδριο Γαστρεντερολογίας, Θεσσαλονίκη 5-8 Οκτωβρίου 2005

Ιωάννης Γ. Καραϊπιανός, **Στ. Κ. Αρχοντάκης**

9. Κυτταρολογική Διάγνωση Αλλοιώσεων του Πρωκτού. Αξιοπιστία και κλινική χρησιμότητα.

13ο Πανελλήνιο Συνέδριο Ογκολογίας, Αθήνα 24-27 Νοεμβρίου 2005

Ιωάννης Γ. Καραϊτιανός, Σταύρος Κ. Αρχοντάκης, Κ. Τσαμακίδης, Δ. Ξυνόπουλος, Α. Παπαδοκωστοπούλου, Γ. Γερασιμίδης, Δ. Δημητρουλόπουλος, Γ. Γκαγκαρής, Α. Καμαράτος, Α. Καραϊτιανού, Δ. Δασκαλοπούλου, Γ. Οικονόμου

10. Συνοβιακό σάρκωμα περιοχής βουβωνικού πόρου σε νεαρό ασθενή 18 ετών

7ο Πανελλήνιο Συνέδριο Κυτταρολογίας, Βόλος 1-3 Δεκεμβρίου 2006

Σκάγιας Λ., Αρχοντάκης Σ., Τσιάμπας Ε., Τσιλαλής Θ., Παπαθανασίου Α., Μπουτάνσκα Ν., Σαμπαζιώτης Δ.

11. Μυελοειδές καρκίνωμα θυρεοειδούς με φυσιολογικά επίπεδα καλσιτονίνης ορού διαγνωσθέν με FNA βιοψία και μεθόδους ανοσοκυτταρολογίας σε άρρενα ασθενή 19 ετών

7ο Πανελλήνιο Συνέδριο Κυτταρολογίας, Βόλος 1-3 Δεκεμβρίου 2006

Σκάγιας Λ., Αρχοντάκης Σ., Τσιάμπας Ε., Παπαθανασίου Α., Μωρέας Η., Σαμπαζιώτης Δ., Τσιλαλής Θ.

12. Μεταστατικό επενδύμμα σε μηροβουβωνικούς λεμφαδένες

7ο Πανελλήνιο Συνέδριο Κυτταρολογίας, Βόλος 1-3 Δεκεμβρίου 2006

Παπαθανασίου Α., Σαμπαζιώτης Δ., Αρχοντάκης Σ., Τσιάμπας Ε., Σκάγιας Λ., Μωρέας Η., Μπουτάνσκα Ν., Τσιλαλής Θ.

13. Κυτταρολογική διάγνωση αλλοιώσεων του πρωκτού: Αξιοπιστία και κλινική χρησιμότητα

7ο Πανελλήνιο Συνέδριο Κυτταρολογίας, Βόλος 1-3 Δεκεμβρίου 2006

Καραϊτιανός Ι., Αρχοντάκης Σ., Μάργαρη Ν., Δασκαλοπούλου Δ.

14. Αποτελέσματα τριών κύκλων ελέγχου και διασφάλισης ποιότητας Κυτταρολογίας Υγρής Φάσης σε υλικά παρακεντήσεων με λεπτή βελόνα (FNA) όζων θυρεοειδούς.

7ο Πανελλήνιο Συνέδριο Κυτταρολογίας, Βόλος 1-3 Δεκεμβρίου 2006

Μ. Σταματάκη, Γ Γεωργουλάκης, Δ Ανοιος, Σ Καζίκα, **Σ Αρχοντάκης**, Ι Παναγιωτίδης, Τ Μεγαλοπούλου, Π Καρακίτσος

15. Διασφάλιση ποιότητας στο Κυτταρολογικό Εργαστήριο

2ο Πανελλήνιο Συνέδριο Ποιότητα στις Υπηρεσίες Υγείας, Αθήνα 1-3 Μαρτίου 2007

Σ Αρχοντάκης, Θ.Τσιλαλής, Δ. Σαμπαζιώτης, Γ. Γεωργουλάκης, Δ Ανοιος, Π. Καρακίτσος

16. Διάγνωση πρωτοπαθούς λεμφώματος θυρεοειδούς με βιοψία δια λεπτής βελόνης (FNA)

14ο Πανελλήνιο Συνέδριο Ογκολογίας, Θεσσαλονίκη 18-20 Οκτωβρίου 2007

Γ. Νάκος, **Σ Αρχοντάκης**, Θ.Τσιλαλής, Π. Αργυρίου, Δ. Σαμπαζιώτης, Φ. Ορφανίδης, Η. Μωρέας

17. Ακριβής Διάγνωση όγκων Σιελογόνων Αδένων με τη χρήση FNA

14ο Πανελλήνιο Συνέδριο Ογκολογίας, Θεσσαλονίκη 18-20 Οκτωβρίου 2007

Γ. Νάκος, **Σ Αρχοντάκης**, Θ.Τσιλαλής, Π. Αργυρίου, Δ. Σαμπαζιώτης, Φ. Ορφανίδης, Η. Μωρέας

18. Διασφάλιση Ποιότητας Αποτελεσμάτων στο Κυτταρολογικό Εργαστήριο

14ο Πανελλήνιο Συνέδριο Ογκολογίας, Θεσσαλονίκη 18-20 Οκτωβρίου 2007

Γ. Νάκος, **Σ Αρχοντάκης**, Θ.Τσιλαλής, Δ. Σαμπαζιώτης, Ι. Γεωργουλάκης, Δ. Άνιος, Η. Μωρέας, Φ. Ορφανίδης, Π. Καρακίτσος

19. Διάγνωση αλλοιώσεων θυρεοειδούς με τη χρήση FNA και υπερηχογραφήματος

14ο Πανελλήνιο Συνέδριο Ογκολογίας, Θεσσαλονίκη 18-20 Οκτωβρίου 2007

Γ. Νάκος, **Σ Αρχοντάκης**, Θ.Τσιλαλής, Π. Αργυρίου, Δ. Σαμπαζιώτης, Φ. Ορφανίδης, Η. Μωρέας

20. Κυτταρολογική Διάγνωση πρωκτικών αλλοιώσεων : Αξιοπιστία και Κλινική Χρησιμότητα

14ο Πανελλήνιο Συνέδριο Ογκολογίας, Θεσσαλονίκη 18-20 Οκτωβρίου 2007

Γ. Νάκος, **Σ Αρχοντάκης**, Θ.Τσιλαλής, Δ. Σαμπαζιώτης, Η. Μωρέας, Φ. Ορφανίδης, Ι.Γ. Καραϊτιανός

21. Διάγνωση πρωτοπαθούς λεμφώματος θυρεοειδούς με βιοψία δια λεπτής βελόνης (FNA)

Πανελλήνιο Αντικαρκινικό Συνέδριο, Αθήνα 29 Νοεμβρίου- 2 Δεκεμβρίου 2007

Σ Αρχοντάκης, Γ. Νάκος, Π. Αργυρίου, Δ. Σαμπαζιώτης, Φ. Ορφανίδης

22. Ακριβής Διάγνωση όγκων Σιελογόνων Αδένων με τη χρήση FNA

Πανελλήνιο Αντικαρκινικό Συνέδριο, Αθήνα 29 Νοεμβρίου- 2 Δεκεμβρίου 2007

Σ Αρχοντάκης, Γ. Νάκος, Π. Αργυρίου, Δ. Σαμπαζιώτης, Φ. Ορφανίδης, Θ.Τσιλαλής

23. Διασφάλιση Ποιότητας Αποτελεσμάτων στο Κυτταρολογικό Εργαστήριο

Πανελλήνιο Αντικαρκινικό Συνέδριο, Αθήνα 29 Νοεμβρίου- 2 Δεκεμβρίου 2007

Σ Αρχοντάκης, Γ. Νάκος, Δ. Σαμπαζιώτης, Ι. Γεωργουλάκης

24. Διάγνωση αλλοιώσεων θυρεοειδούς με τη χρήση FNA και υπερηχογραφήματος

Πανελλήνιο Αντικαρκινικό Συνέδριο, Αθήνα 29 Νοεμβρίου- 2 Δεκεμβρίου 2007

Σ Αρχοντάκης, Γ. Νάκος, Π. Αργυρίου, Δ. Σαμπαζιώτης, Φ. Ορφανίδης, Θ.Τσιλαλής

25. Κυτταρολογική Διάγνωση πρωκτικών αλλοιώσεων : Αξιοπιστία και Κλινική Χρησιμότητα

Πανελλήνιο Αντικαρκινικό Συνέδριο, Αθήνα 29 Νοεμβρίου- 2 Δεκεμβρίου 2007

Σ Αρχοντάκης, Γ. Νάκος, Δ. Σαμπαζιώτης, Φ. Ορφανίδης, Θ.Τσιλαλής, Ι.Γ. Καραϊτιανός

26. Διαγνωστική προσπέλαση αλλοιώσεων λεμφαδένων με τη βοήθεια παρακέντησης δια λεπτής βελόνης (FNA)

Πανελλήνιο Αντικαρκινικό Συνέδριο, Αθήνα 29 Νοεμβρίου- 2 Δεκεμβρίου 2007

Σ Αρχοντάκης, Γ. Νάκος, Π. Αργυρίου, Δ. Σαμπαζιώτης, Φ. Ορφανίδης, Θ.Τσιλαλής

27. Εφαρμογή μέτρων ελέγχου ποιότητας στο Κυτταρολογικό Εργαστήριο

1^ο Πανελλήνιο Συνέδριο Εταιρείας Ιατρικών Σπουδών, Αθήνα 21-22 Μαρτίου 2008

Α. Βαλασκατζή, Γ. Νάκος, **Σ Αρχοντάκης**, Χ. Φραγκόπουλος, Φ. Ορφανίδης, Δ. Σαμπαζιώτης, Θ.Τσιλαλής

28. Παρακέντηση δια λεπτής βελόνης όζων νωπών χειρουργικών θυρεοειδικών δειγμάτων: Σύγκριση απλής έναντι πολλαπλής δειγματοληψίας

1^ο Πανελλήνιο Συνέδριο Εταιρείας Ιατρικών Σπουδών, Αθήνα 21-22 Μαρτίου 2008

Α. Βαλασκατζή, Γ. Νάκος, Σ Αρχοντάκης, Χ. Φραγκόπουλος, Φ. Ορφανίδης, Δ. Σαμπαζιώτης, Θ.Τσιλαλής

29. Παρακέντηση υπό καθοδήγηση με αξονικό τομογράφο: Εμπειρία 280 περιπτώσεων

1^ο Πανελλήνιο Συνέδριο Εταιρείας Ιατρικών Σπουδών, Αθήνα 21-22 Μαρτίου 2008

Γ. Νάκος, Χ. Φραγκόπουλος, Α. Βαλασκατζή, Σ Αρχοντάκης, Φ. Ορφανίδης, Δ. Σαμπαζιώτης, Θ.Τσιλαλής

30. Διάγνωση πρωτοπαθούς λεμφώματος θυρεοειδούς με παρακέντηση δια λεπτής βελόνης (FNA)

1^ο Πανελλήνιο Συνέδριο Εταιρείας Ιατρικών Σπουδών, Αθήνα 21-22 Μαρτίου 2008

Χ. Φραγκόπουλος, Α. Βαλασκατζή, Γ. Νάκος, Σ Αρχοντάκης, Δ. Σαμπαζιώτης, Θ.Τσιλαλής

31. Ο ρόλος της τηλεκυτταρολογίας στη διαγνωστική προσέγγιση όζων του θυρεοειδούς

1^ο Πανελλήνιο Συνέδριο Εταιρείας Ιατρικών Σπουδών, Αθήνα 21-22 Μαρτίου 2008

Μ. Σταματάκη, Ι. Γεωργουλάκης, Σ Αρχοντάκης, Δ. Άνοιος, Α. Βαρλατζίδου, Ι. Παναγιωτίδης, Ν. Μάργαρη, Π. Καρακίτσος

32. Εφαρμογή της κυτταρολογίας στην έγκαιρη διάγνωση αλλοιώσεων του πρωκτού

1^ο Πανελλήνιο Συνέδριο Εταιρείας Ιατρικών Σπουδών, Αθήνα 21-22 Μαρτίου 2008

Φ. Ορφανίδης, Α. Βαλασκατζή, Γ. Νάκος, Σ Αρχοντάκης, Χ. Φραγκόπουλος, Δ. Σαμπαζιώτης, Θ.Τσιλαλής

33. Η κατευθυνόμενη υπό υπερηχογραφικό έλεγχο παρακέντηση δια λεπτής βελόνης στην προεγχειρητική σταδιοποίηση του καρκίνου του μαστού : Η εμπειρία 17 περιπτώσεων

1^ο Πανελλήνιο Συνέδριο Εταιρείας Ιατρικών Σπουδών, Αθήνα 21-22 Μαρτίου 2008

Φ. Ορφανίδης, Γ. Νάκος, Α. Βαλασκατζή, Σ Αρχοντάκης , Χ. Φραγκόπουλος, Δ. Σαμπαζιώτης, Θ.Τσιλαλής

34. Εφαρμογή της Κυτταρολογίας στη διάγνωση αλλοιώσεων του θυρεοειδούς με ή χωρίς τη βοήθεια υπερηχογραφήματος

1^ο Πανελλήνιο Συνέδριο Εταιρείας Ιατρικών Σπουδών, Αθήνα 21-22 Μαρτίου 2008

Γ. Νάκος, Α. Βαλασκατζή, Σ Αρχοντάκης , Χ. Φραγκόπουλος, Φ. Ορφανίδης, Δ. Σαμπαζιώτης, Θ.Τσιλαλής

35. Κυτταρολογική εκτίμηση υλικού παρακέντησης δια λεπτής βελόνης από τραχηλικούς λεμφαδένες σε περίοδο 3 ετών

1^ο Πανελλήνιο Συνέδριο Εταιρείας Ιατρικών Σπουδών, Αθήνα 21-22 Μαρτίου 2008 Χ. Φραγκόπουλος, Α. Βαλασκατζή, Σ Αρχοντάκης , Γ. Νάκος, Φ. Ορφανίδης, Δ. Σαμπαζιώτης, Θ.Τσιλαλής

36. Καθοδηγούμενη υπό υπερήχους παρακέντηση βλαβών θυρεοειδούς αδένα

4^ο Πανελλήνιο Συνέδριο Επεμβατικής Ακτινολογίας, Αθήνα 29-31 Μαΐου 2008

Λιοβάρου Ε , Καραγιάννης Γ , Δρακόπουλος Δ, Βαλασκατζή Α, Αργυρίου Π, Αρχοντάκης Σ, Τσοκάνας Δ

37. Καθοδηγούμενη υπό αξονικό τομογράφο παρακέντηση θωρακικής εστιακής βλάβης

4^ο Πανελλήνιο Συνέδριο Επεμβατικής Ακτινολογίας, Αθήνα 29-31 Μαΐου 2008

Καραγιάννης Γ , Λιοβάρου Ε , Δρακόπουλος Δ, Βαλασκατζή Α, Αργυρίου Π, Αρχοντάκης Σ, Τσοκάνας Δ

38. FNA σιελογόνων αδένων. Κυτταρολογικές προκλήσεις

22^ο Ιατρικό Συνέδριο Ενόπλων Δυνάμεων, Θεσσαλονίκη 6-9 Νοεμβρίου 2008

Φ. Ορφανίδης, Γ. Νάκος, Χ. Φραγκόπουλος, Α. Βαλασκατζή, Μ. Τσιρονίκου, Π. Αργυρίου Σ Αρχοντάκης , Δ. Σαμπαζιώτης, Θ.Τσιλαλής

39. FNA και υπερηχογράφημα στη διάγνωση θυρεοειδικών αλλοιώσεων

22^ο Ιατρικό Συνέδριο Ενόπλων Δυνάμεων, Θεσσαλονίκη 6-9 Νοεμβρίου 2008

Γ. Νάκος, Φ. Ορφανίδης, Χ. Φραγκόπουλος, Α. Βαλασκατζή, Μ. Τσιρονίκου, Π. Αργυρίου, **Σ Αρχοντάκης**, Δ. Σαμπαζιώτης, Θ.Τσιλαλής

40. Κυτταρολογικό Εργαστήριο 401 ΓΣΝΑ. Διασφάλιση ποιότητας αποτελεσμάτων

22^ο Ιατρικό Συνέδριο Ενόπλων Δυνάμεων, Θεσσαλονίκη 6-9 Νοεμβρίου 2008

Σ Αρχοντάκης, Γ. Νάκος, Φ. Ορφανίδης, Χ. Φραγκόπουλος, Α. Βαλασκατζή, Μ. Τσιρονίκου, Σαμπαζιώτης, Θ.Τσιλαλής, Ι. Γεωργουλάκης, Π. Καρακίτσος

41. Πρωτοπαθές λέμφωμα θυρεοειδούς. Διάγνωση με τη χρήση FNA.

22^ο Ιατρικό Συνέδριο Ενόπλων Δυνάμεων, Θεσσαλονίκη 6-9 Νοεμβρίου 2008

Γ. Νάκος, Φ. Ορφανίδης, Χ. Φραγκόπουλος, Α. Βαλασκατζή, Μ. Τσιρονίκου, Π. Αργυρίου, **Σ Αρχοντάκης**, Δ. Σαμπαζιώτης, Θ.Τσιλαλής

42. Προεγχειρητική FNA λεμφαδένων. Αρχική διάγνωση.

22^ο Ιατρικό Συνέδριο Ενόπλων Δυνάμεων, Θεσσαλονίκη 6-9 Νοεμβρίου 2008

Α. Βαλασκατζή, Γ. Νάκος, Φ. Ορφανίδης, Χ. Φραγκόπουλος, Μ. Τσιρονίκου, Π. Αργυρίου, **Σ Αρχοντάκης**, Δ. Σαμπαζιώτης, Θ.Τσιλαλής

43. FNA πρωκτικών αλλοιώσεων. 5ετής εμπειρία

22^ο Ιατρικό Συνέδριο Ενόπλων Δυνάμεων, Θεσσαλονίκη 6-9 Νοεμβρίου 2008

Γ. Νάκος, Φ. Ορφανίδης, Α. Βαλασκατζή, Μ. Τσιρονίκου, **Σ Αρχοντάκης**, Δ. Σαμπαζιώτης, Θ.Τσιλαλής, Καραϊτιανός Ι.

44. Διάγνωση ογκοκυττώματος του δακρυϊκού αδένος με τη βοήθεια παρακέντησης δια λεπτής βελόνης.

8ο Πανελλήνιο Συνέδριο Κυτταρολογίας, Αθήνα 23-25 Ιανουαρίου 2009

Σ Αρχοντάκης, Γ. Νάκος, Δ. Σαμπαζιώτης, Θ.Τσιλαλής, Δ. Δασκαλοπούλου

45. Ο ρόλος της Κυτταρολογίας στη διαγνωστική προσέγγιση πρωκτικών αλλοιώσεων.

8ο Πανελλήνιο Συνέδριο Κυτταρολογίας, Αθήνα 23-25 Ιανουαρίου 2009

Σ Αρχοντάκης, Γ. Νάκος, Χ. Φραγκόπουλος, Μ. Τσιρονίκου, Δ. Σαμπαζιώτης, Θ.Τσιλαλής, Ι.Γ. Καραϊτιανός

46. Κυτταρολογικό Εργαστήριο 401 ΓΣΝΑ. Αποτελέσματα εσωτερικού και εξωτερικού ελέγχου ποιότητας σε κυτταρολογικά δείγματα παρακεντήσεων λεμφαδένων
8ο Πανελλήνιο Συνέδριο Κυτταρολογίας, Αθήνα 23-25 Ιανουαρίου 2009

Σ Αρχοντάκης, Γ. Νάκος, Δ. Σαμπαζιώτης, Θ.Τσιλαλής, Ι. Γεωργουλάκης, Δ. Άνοιος

47. Κυτταρολογικό Εργαστήριο 401 ΓΣΝΑ. Αποτελέσματα εσωτερικού και εξωτερικού ελέγχου ποιότητας σε κυτταρολογικά δείγματα παρακεντήσεων θυρεοειδούς
8ο Πανελλήνιο Συνέδριο Κυτταρολογίας, Αθήνα 23-25 Ιανουαρίου 2009

Σ Αρχοντάκης, Γ. Νάκος, Δ. Σαμπαζιώτης, Θ.Τσιλαλής, Ι. Γεωργουλάκης, Δ. Άνοιος

48. Ακρίβεια της παρακέντησης δια λεπτής βελόνης (FNA) στην κυτταρολογική διάγνωση αλλοιώσεων μαστού

2ο Πανελλήνιο Συνέδριο Εταιρείας Ιατρικών Σπουδών, Αθήνα 11-12 Δεκεμβρίου 2009

Σ Αρχοντάκης, Δ. Σαμπαζιώτης, Θ.Τσιλαλής

49. Η χρησιμότητα της παρακέντησης δια λεπτής βελόνης (FNA) στην προεγχειρητική διάγνωση αλλοιώσεων της παρωτίδας

2ο Πανελλήνιο Συνέδριο Εταιρείας Ιατρικών Σπουδών, Αθήνα 11-12 Δεκεμβρίου 2009

Σ Αρχοντάκης, Δ. Σαμπαζιώτης, Θ.Τσιλαλής

50. Η χρησιμότητα της παρακέντησης δια λεπτής βελόνης (FNA) στην προεγχειρητική διάγνωση αλλοιώσεων του ανδρικού μαστού

2ο Πανελλήνιο Συνέδριο Εταιρείας Ιατρικών Σπουδών, Αθήνα 11-12 Δεκεμβρίου 2009

Σ Αρχοντάκης, Δ. Σαμπαζιώτης, Θ.Τσιλαλής

51. Ωχρινοτρόπος διέγερση των ωοθηκών σε γυναίκα με κύηση 35 εβδομάδων χωρίς άλλα παθολογικά ευρήματα

23ο Ιατρικό Συνέδριο Ενόπλων Δυνάμεων, Θεσσαλονίκη 4-7 Νοεμβρίου 2010

Χ. Κουμπής, Φ. Βερνίκος, Ι. Αργυρούδης, Δ. Σαμπαζιώτης, **Σ. Αρχοντάκης**, Β. Σιάρμπα

52. Ασυνήθης εντόπιση δερματικών μεταστάσεων από καρκίνο

17ο Πανελλήνιο Συνέδριο κλινικής Ογκολογίας, Αθήνα 14-16 Απριλίου 2011

Ν. Φέκκας, Ν. Τσουκαλάς, Μ. Δεβετζόγλου, Μ. Γκιαουράκη, Ε. Γιαννούλας, **Σ Αρχοντάκης**, Α. Καραμπεάζης, Χ. Χριστοφυλλάκης

52. Η κυτταρολογική εξέταση ούρων έχει χαμηλή επίδοση όσον αφορά την ανίχνευση του διηθητικού ή υψηλού βαθμού κακοήθειας ουροθηλιακού καρκινώματος του ανώτερου ουροποιητικού συστήματος

9ο Πανελλήνιο Συνέδριο Κυτταρολογίας, Αθήνα 27-29 Μαΐου 2011

Ε. Πουλάκη, Κ. Σαπουνάς, Γ. Πανσεληνάς, Δ. Σαμπαζιώτης, **Σ. Αρχοντάκης** . Δ. Στέλλας

53. Η διαγνωστική αξία της λήψης κυτταρολογικών εντυπωμάτων κατά τη διάρκεια καθοδηγούμενης με υπέρηχο μικροβιοψίας αλλοιώσεων του μαστού

9ο Πανελλήνιο Συνέδριο Κυτταρολογίας, Αθήνα 27-29 Μαΐου 2011

Ε. Πουλάκη, Κ. Σαπουνάς, Γ. Πανσεληνάς, **Σ. Αρχοντάκης** , Θ. Τσιλαλής

54. Η μέθοδος της κυτταρολογίας υγρής φάσης για την επεξεργασία της παρακέντησης του θυρεοειδούς δια λεπτής βελόνης. Ανάλυση και αξιολόγηση της μετά από 4ετή μελέτη της απόδοσης της μεθόδου Thinprep

9ο Πανελλήνιο Συνέδριο Κυτταρολογίας, Αθήνα 27-29 Μαΐου 2011

Ε. Πουλάκη, Κ. Σαπουνάς, Γ. Πανσεληνάς, Δ. Σαμπαζιώτης, **Σ. Αρχοντάκης** , Θ. Τσιλαλής

55. Σύγκριση βισφατίνης ορού, καρκινικού δείκτη CA 15-3 και καρκινοεμβρυϊκού αντιγόνου (CEA): Συγκριτική μελέτη ασθενών με καρκίνο του μαστού, κυστική μαστοπάθεια και υγιών μαρτύρων.

7ο Πανελλήνιο Συνέδριο Ιατρικής Βιοπαθολογίας. Αθήνα, 15-17 Μαρτίου 2012

Νταλαμάγκα Μ, **Αρχοντάκης Σ**, Σωτηρόπουλος Γ, Αντωνάκος Γ, Καρμανιώλας Κ, Διονυσίου-Αστερίου Α, Λέκκα Α.

56. Η διαγνωστική αξία της βισφατίνης στην ανίχνευση καρκίνου του μαστού αρνητικού σε υποδοχείς οιστρογόνων-προγεστερόνης (ER-PR-).

7ο Πανελλήνιο Συνέδριο Ιατρικής Βιοπαθολογίας. Αθήνα, 15-17 Μαρτίου 2012

Νταλαμάγκα Μ, **Αρχοντάκης Σ**, Σωτηρόπουλος Γ, Αντωνάκος Γ, Καρμανιώλας Κ, Διονυσίου-Αστερίου Α, Λέκκα Α.

57. Συσχέτιση ρεζιστίνης ορού, καρκινικού δείκτη CA 15-3 και καρκινοεμβρυϊκού αντιγόνου σε ασθενείς με καρκίνο του μαστού, κυστική μαστοπάθεια και υγιείς μάρτυρες

39ο Πανελλήνιο Ιατρικό Συνέδριο , Αθήνα 22-25 Μαΐου 2013

Μ. Νταλαμάγκα, Γ. Αντωνάκος, Κ. Καρμανιώλας, Σ. Αρχοντάκης, Γ. Σωτηρόπουλος,
Α. Διονυσίου Αστερίου

58. Η διαγνωστική αξία των εντυπωμάτων που λαμβάνονται κατά τη λήψη μικροβιοψιών (core biopsy) από το μαστό υπό US

10ο Πανελλήνιο Συνέδριο Κυτταρολογίας, Αθήνα 4-6 Οκτωβρίου 2013

Σ. Αρχοντάκης, Χ. Γκαρέτσου, Ο. Ουσταμπασίδου, Μ. Σταφιδά

59. Συσχέτιση ρεζιστίνης και ορμονικών υποδοχέων στο μετεμμηνοπαυσιακό καρκίνο του μαστού

5ο Πανελλήνιο Συνέδριο Ιατρικής Βιοχημείας, Αθήνα 17-19 Οκτωβρίου 2013

Μ. Νταλαμάγκα, Γ. Αντωνάκος, Κ. Καρμανιώλας, Σ. Αρχοντάκης, Γ. Σωτηρόπουλος,
Α. Διονυσίου Αστερίου

60. Διαγνωστική αξία ρεζιστίνης ορού στην ανίχνευση πρώιμου versus μεταστατικού καρκίνου του μαστού.

5ο Πανελλήνιο Συνέδριο Ιατρικής Βιοχημείας-Συμπόσιο Εργαστηριακής Αιματολογίας-Αιμοδοσίας, Αθήνα, 17-19 Οκτωβρίου 2013

Νταλαμάγκα Μ, Λέκκα Α, Αντωνάκος Γ, Καρμανιώλας Κ, **Αρχοντάκης Σ**,
Σωτηρόπουλος Γ, Διονυσίου-Αστερίου Α.

61. Ρεζιστίνη ορού και ανθρωπομετρικές και μεταβολικές παράμετροι σε υγιή πληθυσμό μετεμμηνοπαυσιακών γυναικών.

5ο Πανελλήνιο Συνέδριο Ιατρικής Βιοχημείας-Συμπόσιο Εργαστηριακής Αιματολογίας-Αιμοδοσίας, Αθήνα, 17-19 Οκτωβρίου 2013

Νταλαμάγκα Μ, Λέκκα Α, Αντωνάκος Γ, Καρμανιώλας Κ, **Αρχοντάκης Σ**, Σωτηρόπουλος Γ, Διονυσίου-Αστερίου

62. Κλινική χρησιμότητα της κυτταρολογικής εξέτασης αλλοιώσεων του πρωκτού

4ο Πανελλήνιο Ιατρικό Συνέδριο Ελληνικής Εταιρείας Ιατρικών Σπουδών Αθήνα, 27-29 Νοεμβρίου 2014

Καραϊτιανός Ι, Κατσούλης Η, **Αρχοντάκης Σ**

63 Μελέτη της διπλής έκφρασης της πρωτεΐνης p16 και του ki67 σε επιχρίσματα πρωκτού ασθενών με ενδοεπιθηλιακή αλλοίωση

4ο Πανελλήνιο Ιατρικό Συνέδριο Ελληνικής Εταιρείας Ιατρικών Σπουδών Αθήνα, 27-29 Νοεμβρίου 2014

Καραϊτιανός Ι, Κατσούλης Η, **Αρχοντάκης Σ**

64 Έκφραση του δείκτη ki67 σε επιχρίσματα πρωκτού ασθενών με κυτταρολογικά διαγνωσμένη ενδοεπιθηλιακή αλλοίωση

4ο Πανελλήνιο Ιατρικό Συνέδριο Ελληνικής Εταιρείας Ιατρικών Σπουδών Αθήνα, 27-29 Νοεμβρίου 2014

Καραϊτιανός Ι, Κατσούλης Η, **Αρχοντάκης Σ**

65 Συνδυασμένη απορρύθμιση της ε-καντχερίνης/b-raf/α κατενίνης οδηγεί σε επιθετικό φαινότυπο στα νεοπλάσματα του θυρεοειδούς

25ο Ιατρικό Συνέδριο Ενόπλων Δυνάμεων Θεσσαλονίκη, 27-29 Νοεμβρίου 2014

Τσιάμπας Ε., Χατζηγιαννίδης Α, Καραμέρης Α., Νάκος Γ, **Αρχοντάκης Σ**, Τσιλαλής Θ.

66 Έκφραση του δείκτη ki67 σε επιχρίσματα πρωκτού ασθενών με κυτταρολογικά διαγνωσμένη ενδοεπιθηλιακή αλλοίωση

6ο Πανελλήνιο Συνέδριο Ελληνικής Εταιρείας Χειρουργικής Παχέος Εντέρου και Πρωκτού Αθήνα, 31 Μαρτίου-Απριλίου 2016

Καραϊτιανός Ι, Κατσούλης Η, Ασημάκη Ν, Διακάτου Β, Ουσταμπασίδου Ο, **Αρχοντάκης Σ**

67 Κλινική χρησιμότητα της κυτταρολογικής εξέτασης αλλοιώσεων του πρωκτού

6ο Πανελλήνιο Συνέδριο Ελληνικής Εταιρείας Χειρουργικής Παχέος Εντέρου και Πρωκτού Αθήνα, 31 Μαρτίου-Απριλίου 2016

Καραϊτιανός Ι, Κατσούλης Η, Ασημάκη Ν, Διακάτου Β, Ουσταμπασίδου Ο, **Αρχοντάκης Σ**

68 Μελέτη της διπλής έκφρασης της πρωτεΐνης p16 και του ki67 σε επιχρίσματα πρωκτού ασθενών με ενδοεπιθηλιακή αλλοίωση

6ο Πανελλήνιο Συνέδριο Ελληνικής Εταιρείας Χειρουργικής Παχέος Εντέρου και Πρωκτού Αθήνα, 31 Μαρτίου-Απριλίου 2016

Καραϊτιανός Ι, Κατσούλης Η, Ασημάκη Ν, Διακάτου Β, Ουσταμπασίδου Ο, **Αρχοντάκης Σ**

ΑΝΑΚΟΙΝΩΣΕΙΣ ΣΕ ΔΙΕΘΝΗ ΣΥΝΕΔΡΙΑ

1. Five years experience in 2785 incidents of follicular hair units transplantation - comparative histologic study

European Congress of Dermatology, October 16-19, 2003 , Barcelona, Spain

S. Archondakis, M. Kourtis, M. Papaioannou

2. Intraoperative cytologic consultation of eosinophilic granuloma : report of 2 cases

31st European Congress of Cytology, October 12-15, 2004, Athens, Greece

P. Liodantonaki, **S. Archondakis** , N. Apostolikas, S. Markidou

3. Cytological Diagnosis of Ameloblastoma and Ameloblastic Carcinoma

31st European Congress of Cytology, October 12-15, 2004, Athens, Greece

D. Daskalopoulou, A. Rapidis, S. Vaida, S. Angeli, **S. Archondakis** , S. Markidou

4. Anal Cancer

11th Congress of Central Europe Coloproctology Group, 11-13 May, 2006 , Graz, Austria

I. Karaitianos, **S. Archondakis**

5. Anal Intraepithelial Neoplasia (AIN), a new premalignant entity

11th Congress of Central Europe Coloproctology Group, 11-13 May, 2006 , Graz, Austria

I. Karaitianos, **S. Archondakis**

6. The role of cytology in the early detection and follow-up of anal cancer

1st Scientific and annual General Meeting of the European Society of Coloproctology, 13-16 September 2006, Lisbon, Portugal

I.G. Karaitianos, **S. Archondakis**, K. Tsamakidis, D. Xynopoulos, D. Dimitroulopoulos, Ch Tsomidou and D. Daskalopoulou

7. Perianal benign diseases in cancer patients

1st Scientific and annual General Meeting of the European Society of Coloproctology, 13-16 September, Lisbon, Portugal

I.G. Karaitianos, K. Tsamakidis, D. Xynopoulos, D. Dimitroulopoulos, D. Korkolis, Ch Tsomidou and **S. Archondakis**

8. Intraobserver variability in thyroid fine needle aspirations prepared by thinprep technique

32nd European Congress of Cytology, October 1-4, 2006, Athens, Greece

M. Stamataki, J. Georgoulakis, D. Aninos, **S. Archondakis**, E. Brountzos, J. Panayotides

9. Cytological diagnosis of anal lesions: reliability and clinical usefulness

32nd European Congress of Cytology, October 1-4, 2006, Venice, Italy

I.G. Karaitianos, **S. Archondakis**, D. Daskalopoulou, M. Xenitidis

10. Epithelioid trophoblastic tumor of uterus in a postmenopausal woman: a case report

32nd European Congress of Cytology, October 1-4, 2006, Venice, Italy

M. Xenitidis, L. Skagias, **S. Archondakis**, D. Sambaziotis, A. Papathanasiou, T. Tsilalis, N. Kalogeropoulos

11. The role of telecytology in the management of FNA of thyroid lesions

32nd European Congress of Cytology, October 1-4, 2006, Venice, Italy

M. Stamataki, J. Georgoulakis, D. Aninos, S. Kazika, **S. Archondakis**, S. Tsoukos, A. Kateris, P. Karakitsos

12. The early detection of anal dysplasia and anal cancer by screening cytology

31st Czech Congress of Oncology, April 23-25, 2007, Brno, Czech Republic

I.G. Karaitianos, **S. Archondakis**, E. Maragoudakis

13. Diagnostic accuracy of FNAC in salivary gland tumors

33rd European Congress of Cytology, October 14-17, 2007, Madrid, Spain

M. Margari, **S. Archondakis**, T. Tsilalis, D. Sambaziotis, A. Pantazopoulou, H. Moreas, G. Nakos, M. Xenitidis, D. Daskalopoulou

14. Cytological diagnosis of anal lesions: reliability and clinical usefulness

33rd European Congress of Cytology, October 14-17, 2007, Madrid, Spain

M. Margari, **S. Archondakis**, T. Tsilalis, D. Sambaziotis, A. Pantazopoulou, J. Georgoulakis, D. Aninos, P. Karakitsos, H. Moreas, G. Nakos

15. Ensuring quality in Cytology Laboratory

33rd European Congress of Cytology, October 14-17, 2007, Madrid, Spain

M. Margari, **S. Archondakis**, T. Tsilalis, D. Sambaziotis, A. Pantazopoulou, J. Georgoulakis, D. Aninos, P. Karakitsos, H. Moreas, G. Nakos

16. Thyroid Nodules diagnosed using FNAC and ultrasound

33rd European Congress of Cytology, October 14-17, 2007, Madrid, Spain

M. Margari, **S. Archondakis**, T. Tsilalis, D. Sambaziotis, A. Pantazopoulou, J. Georgoulakis, D. Aninos, G. Nakos, M. Xenitidis, P. Karakitsos

17. Thyroid Nodules diagnosed using FNAC and ultrasound : a retrospective comparison

34th European Congress of Cytology, June 15-18, 2008, Rovaniemi, Finland

S. Archondakis, G. Nakos, F. Orfanidis, C. Fragopoulos, A. Valaskatzi, I. Karaitianos, D. Sambaziotis, T. Tsilalis

18. Diagnostic accuracy of FNAC in salivary gland tumors

34th European Congress of Cytology, June 15-18, 2008, Rovaniemi, Finland

C. Fragopoulos, F. Orfanidis, A. Valaskatzi, **S. Archondakis**, G. Nakos, I. Karaitianos, T. Tsilalis, D. Sambaziotis

19. The role of cytology in the diagnosis of anal mesions"reliability and clinical usefulness

34th European Congress of Cytology, June 15-18, 2008, Rovaniemi, Finland

F. Orfanidis, T. Tsilalis, D. Sambaziotis, G. Nakos, A. Valaskatzi, C. Fragopoulos, **S. Archondakis**, I. Karaitianos,

20. Ensuring quality in cytology laboratory

34th European Congress of Cytology, June 15-18, 2008, Rovaniemi, Finland

G. Nakos, **S. Archondakis**, A. Valaskatzi, F. Orfanidis, C. Fragopoulos, D. Sambaziotis, T. Tsilalis, I. Karaitianos

21. Impact of jpg compression on the DNA ploidy analysis

34th European Congress of Cytology, June 15-18, 2008, Rovaniemi, Finland

S. Tsoukos, A. Kateris, J. Georgoulakis, N. Margari, , **S. Archondakis**, A.E. Giahnaki, P. Karakitsos.

22. The use of computed tomography guided fine needle aspiration : experience from 250 cases.

34th European Congress of Cytology, June 15-18, 2008, Rovaniemi, Finland

S. Archondakis, A. Valaskatzi, C. Fragopoulos, F. Orfanidis, G. Nakos, I. Karaitianos, D. Sambaziotis, T. Tsilalis.

23. The use of ultrasound-guided fine needle aspiration for preoperative staging of breast carcinoma : experience from 15 cases

34th European Congress of Cytology, June 15-18, 2008, Rovaniemi, Finland

A. Valaskatzi, **S. Archondakis**, F. Orfanidis, G. Nakos, C. Fragopoulos, I. Karaitianos, T. Tsilalis, D. Sambaziotis.

24. The role of FNAC in salivary gland tumors dianosis.

XXXth Balkan Medical Week, September 16-18, 2008, Chisinau, Moldova

S. Archondakis, D. Sambaziotis, F. Orfanidis, T. Tsilalis.

25. Implementation of quality control policies in cytology laboratory.

XXXth Balkan Medical Week, September 16-18, 2008, Chisinau, Moldova

S. Archondakis, D. Sambaziotis, F. Orfanidis, T. Tsilalis.

ΔΗΜΟΣΙΕΥΣΕΙΣ ΣΕ ΔΙΕΘΝΗ ΠΕΡΙΟΔΙΚΑ

1. Five years experience in 2785 incidents of follicular hair units transplantation - comparative histologic study

M. Papaioannou, S. Archondakis, M. Kourtis

Journal of European Academy of Dermatology and Venereology, 2003; 17 (Suppl.3), p. 153

2. Intraoperative cytologic consultation of eosinophilic granuloma : report of 2 cases

Liodontonaki P., Archondakis S., Apostolikas N., Markidou S.

Cytopathology, Vol 15, Supplement 2 October 2004 Blackwell Publishing Ltd

3. Cytological Diagnosis of Ameloblastoma and Ameloblastic Carcinoma

Daskalopoulou D., Rapidis A., Vaida S., Angeli S., Archondakis S., Markidou S.

Cytopathology, Vol 15, Supplement 2 October 2004 Blackwell Publishing Ltd

4. Anal Intraepithelial Neoplasia (AIN), diagnosis and treatment. A comprehensive review of current literature

Karaitianos I., Archondakis S.

Proktologia 2005, 6(2) : p. 132-138, Official Publication of Polish Coloproctology Club and Central and Eastern European Club of Coloproctology

5. Anal Cancer

Karaitianos I., Archondakis S.

Proktologia 2006 ;1, Suppl 1, : p. 64-65, Official Publication of Polish Coloproctology Club and Central and Eastern European Club of Coloproctology

6. Anal Intraepithelial Neoplasia (AIN), a new premalignant entity

Karaitianos I., Archondakis S.

Proktologia 2006; 1, Suppl. 1 : p. 53-54, Official Publication of Polish Coloproctology Club and Central and Eastern European Club of Coloproctology

7. The role of cytology in the early detection and follow-up of anal cancer

I.G. Karaitianos, **S. Archondakis**, K. Tsamakidis, D. Xynopoulos, D. Dimitroulopoulos, Ch Tsomidou and D. Daskalopoulou

Colorectal Disease 2006 ;8 (Suppl. 4) : p 24 Blackwell Publishing Ltd

8. Perianal benign diseases in cancer patients

I.G. Karaitianos, K. Tsamakidis, D. Xynopoulos, D. Dimitroulopoulos, D. Korkolis, Ch Tsomidou and **S. Archondakis**

Colorectal Disease 2006 ;6 (Suppl. 4) : p 40 Blackwell Publishing Ltd

9. Intraobserver variability in thyroid fine needle aspirations prepared by thinprep technique

M. Stamataki, J. Georgoulakis, D. Aninos, **S. Archondakis**, E. Brountzos, J. Panayotides

Pathologica 2006 ; 98 (N.5) :p 451, Pacinieditore Medicina

10. Cytological diagnosis of anal lesions: reliability and clinical usefulness

I.G. Karaitianos, **S. Archondakis**, D. Daskalopoulou, M. Xenitidis

Pathologica 2006 ; 98 (N.5) :p 439, Pacinieditore Medicina

11. Epithelioid trophoblastic tumor of uterus in a postmenopausal woman: a case report

M. Xenitidis, L. Skagias, **S. Archondakis**, D. Sambaziotis, A. Papathanasiou, T. Tsilalis, N. Kalogeropoulos

Pathologica 2006 ; 98 (N.5) :p 426, Pacinieditore Medicina

12. The role of telecytology in the management of FNA of thyroid lesions

M. Stamataki, J. Georgoulakis, D. Aninos, S. Kazika, **S. Archondakis**, S. Tsoukos, A. Kateris, P. Karakitsos

Pathologica 2006 ; 98 (N.5) :p 381-382, Pacini editore Medicina

13. The role of cytology in the diagnosis of benign and malignant anal lesions

I.G. Karaitianos, **S. Archondakis**, D. Korkolis, C. Koundouris, M. Xenitidis, D. Daskalopoulou and C. Tsigris

Acta Chirurgica Jugoslavica 2006;2: p 39-42

14. The role of fine needle aspiration cytology in the investigation of benign and malignant thyroid lesions

S. Archondakis, I.G. Karaitianos, G. Bitsakou, N. Asimaki, D. Daskalopoulou
Archives of the Balkan Medical Union 2007;42 (2): p. 112-115

15. Intraoperative cytologic consultation of meningiomas. A review of 84 cases.

S. Archondakis, S. Angeli, D. Proestou, P. Liodantonaki, D. Daskalopoulou
Archives of the Balkan Medical Union 2007;42 (3): p. 140-143

16. Thyroid Nodules diagnosed using FNAC and ultrasound : a retrospective comparison

Cytopathology, 2008; 19 (S1): p. 44

S. Archondakis, G. Nakos, F. Orfanidis, C. Fragopoulos, A. Valaskatzi, I. Karaitianos, D. Sambaziotis, T. Tsilalis

17. Diagnostic accuracy of FNAC in salivary gland tumors

Cytopathology, 2008; 19 (S1): p. 48

C. Fragopoulos, F. Orfanidis, A. Valaskatzi, **S. Archondakis**, G. Nakos, I. Karaitianos, T. Tsilalis, D. Sambaziotis

18. The role of cytology in the diagnosis of anal lesions"reliability and clinical usefulness

Cytopathology, 2008; 19 (S1): p. 59

F. Orfanidis, T. Tsilalis, D. Sambaziotis, G. Nakos, A. Valaskatzi, C. Fragopoulos, **S. Archondakis**, I. Karaitianos,

19. Ensuring quality in cytology laboratory

Cytopathology, 2008; 19 (S1): p. 64

G. Nakos, **S. Archondakis**, A. Valaskatzi, F. Orfanidis, C. Fragopoulos, D. Sambaziotis, T. Tsilalis, I. Karaitianos

20. Impact of jpg compression on the DNA ploidy analysis

Cytopathology, 2008; 19 (S1): p. 65-66

S. Tsoukos, A. Kateris, J. Georgoulakis, N. Margari, , **S. Archondakis**, A.E. Giahnaki, P. Karakitsos.

21. The use of computed tomography guided fine needle aspiration : experience from 250 cases.

Cytopathology, 2008; 19 (S1): p. 65

S. Archondakis, A. Valaskatzi, C. Fragopoulos, F. Orfanidis, G. Nakos, I. Karaitianos, D. Sambaziotis, T. Tsilalis.

22. The use of ultrasound-guided fine needle aspiration for preoperative staging of breast carcinoma : experience from 15 cases

Cytopathology, 2008; 19 (S1): p. 76

A. Valaskatzi, **S. Archondakis**, F. Orfanidis, G. Nakos, C. Fragopoulos, I. Karaitianos, T. Tsilalis, D. Sambaziotis.

23. Fine needle aspiration cytology of ameloblastoma (adamantinoma). A report of ten cases.

S. Archondakis, A. Rapidis, S. Angeli, P. Liodantonaki, D. Proestou, I. Karaitianos, D. Daskalopoulou

Archives of the Balkan Medical Union 2008;43 (2): p. 132-136

24. Askin's Tumor: A Rare Chest Wall Neoplasm. Case Report and Short Review.

Thorac Cardiovasc Surg. 2008 Aug;56(5):308-10

Katsenos S, Nikopoloulou M, Kokkonouzis I, **Archondakis S.**

25. The role of FNAC in salivary gland tumors dianosis.

Archives of the Balkan Medical Union 2008;43 (3S): p. 80

S. Archondakis, D. Sambaziotis, F. Orfanidis, T. Tsilalis.

26. Implementation of quality control policies in cytology laboratory.

Archives of the Balkan Medical Union 2008;43 (3S): p. 80

S. Archondakis, D. Sambaziotis, F. Orfanidis, T. Tsilalis.

27. Discrimination of benign from malignant breast lesions using statistical classifiers.

J. Georgoulakis, A. Pouliakis, K. Koutroumbas, T.M. Megalopoulou, **S. Archondakis**, I. Karaitianos, A. Giachnaki, P. Karakitsos

Archives of the Balkan Medical Union 2008;43 (3): p. 149-153

27. The potential of tree classifiers on the cytological examination of gastric lesions

M. Tzivras, T.M. Megalopoulou, A. Pouliakis, A. Giachnaki, I. Karaitianos, S. Archondakis, J. Georgoulakis, P. Karakitsos

Archives of the Balkan Medical Union 2008;43 (4): p. 239-244

28. Oncocytoma of the lacrimal gland diagnosed initially by fine-needle aspiration cytology

Archondakis S, Skagias L, Tsakiris A, Sambaziotis D, Daskalopoulou D.

Diagn Cytopathol. 2009 Feb 13; 37 (6): p. 443-445

28. Telecytology: a tool for quality assessment and improvement in the evaluation of thyroid fine-needle aspiration specimens

Archondakis S, J. Georgoulakis, Stamatakia M., Aninos D., Skagias L, Panayotides I., Peros G., Karakitsos P.

Telemed J E Health. 2009 Sep;15(7):713-7.

29. Study on the reproducibility of thyroid lesions telecytology diagnoses based upon digitized images.

Georgoulakis J, Archondakis S, Panayiotides I, Anninos D, Skagias L, Stamataki M, Peros G, Karakitsos P.

Diagn Cytopathol. 2010 Aug ; 39 (7): 495-499

30. Fine Needle aspiration Cytology of Ameloblastoma and malignant ameloblastoma : a study of 12 cases

Klapsinou E., Archondakis S., Angeli S., Proestou D., Daskalopoulou D.

Diagn Cytopathol. 2011Aug EPUB AHEAD OF PRINT

31. Could serum visfatin be a potential biomarker for postmenopausal breast cancer?

Dalamaga M, Archondakis S, Sotiropoulos G, Karmaniolas K, Pelekanos N, Papadavid E, Lekka A. Maturitas. 2012 Mar;71(3):301-8. doi: 10.1016/j.maturitas.2011.12.013. Epub 2012 Jan 20.

32. Assessment of static telecytological diagnoses' reproducibility in cervical smears prepared by means of liquid-based cytology.

Tsilalis T, Archondakis S, Meristoudis C, Margari N, Pouliakis A, Skagias L, Panayiotides I, Karakitsos P.

33. Mixed squamous and large-cell carcinoma of the lung: a case study and literature review.

Katsenos S, Karachaliou I, Archondakis S.

J Cancer Res Ther. 2012 Jul-Sep;8(3):445-7. doi: 10.4103/0973-1482.103531. Review.

34. Osteoblastoma of the rib: A rare benign tumor with an unusual location.

Katsenos S, Archondakis S, Sakellaridis T.

Int J Surg Case Rep. 2013;4(2):146-8. doi: 10.1016/j.ijscr.2012.09.016. Epub 2012 Nov 21.

35. Thyroid gland metastasis from small cell lung cancer: an unusual site of metastatic spread.

Katsenos S, Archondakis S, Vaias M, Skoulikaris N.

Multidiscip Respir Med. 2013 Jun 25;8(1):42. doi: 10.1186/2049-6958-8-42.

36. Solitary gastric metastasis from primary lung adenocarcinoma: a rare site of extra-thoracic metastatic disease.

Katsenos S, Archondakis S.

J Gastrointest Oncol. 2013 Jun;4(2):E11-5. doi: 10.3978/j.issn.2078-6891.2012.057.

37. Tracheal pseudo-tumor caused by herpes simplex virus.

Katsenos S, Sampaziotis D, Archondakis S.

Multidiscip Respir Med. 2013 Jun 25;8(1):42. doi: 10.1186/2049-6958-8-42.

38. The Use of Static Telemedical Applications of Cytopathology for Proficiency Testing

Stavros Archondakis (Department of Cytopathology, 401 Army Hospital, Athens, Greece)

International Journal of Reliable and Quality E Healthcare (IJRQEH)

An Official Publication of the Information Resources Management Association

Volume 2, Issue 2. Copyright © 2013. 7 pages.

ΔΗΜΟΣΙΕΥΣΕΙΣ ΣΕ ΕΛΛΗΝΙΚΑ ΠΕΡΙΟΔΙΚΑ

1. Μετεγχειρητικές συμφύσεις

Ι.Γ. Καραϊτιανός, Σ. Κ. Αρχοντάκης

Περιοδικό *Ιατρική* 2005, 87 (6) : 495-503

2. Ο ρόλος της Κυτταρολογίας στη Διάγνωση και Τυποποίηση όγκων Κεφαλής και Τραχήλου

Δήμητρα Δασκαλοπούλου, Σταύρος Κ. Αρχοντάκης

Περιοδικό *Ογκολογική Ενημέρωση* 2006, 8 (1) : 18-23

3. Ηλεκτροθεραπεία και αδυνάτισμα

Σταύρος Κ. Αρχοντάκης

Περιοδικό *Αισθητική Σήμερα* 2006, 33 (1) : 32-42

4. Κυτταρίτιδα, έννοια, παθογενετικοί μηχανισμοί και προδιαθεσικοί παράγοντες

Σταύρος Κ. Αρχοντάκης

Περιοδικό *Αισθητική Σήμερα* 2006, 34 (2) : 28-33

5. Συντηρητική θεραπεία δυσκοιλιότητας

Ι.Γ. Καραϊτιανός, Σ. Κ. Αρχοντάκης

Περιοδικό *Ιατρική* 2006, 90 (1) : 29-41

6. Ενδοεπιθηλιακή Νεοπλασία του Πρωκτού

Ι.Γ. Καραϊτιανός, Σ. Κ. Αρχοντάκης, Δ.Β. Δασκαλοπούλου

Περιοδικό *Ογκολογική Ενημέρωση* 2006, 8 (3) : 172-174

7. Συνοβιακό σάρκωμα περιοχής βουβωνικού πόρου σε νεαρό ασθενή 18 ετών

Σκάγιας Λ., Αρχοντάκης Σ., Τσιάμπας Ε., Τσιλαλής Θ., Παπαθανασίου Α., Μπουτάνσκα Ν., Σαμπαζιώτης Δ.

Περιοδικό *Ογκολογική Ενημέρωση* 2006, 8 (4/1) : 24

8. Μυελοειδές καρκίνωμα θυρεοειδούς με φυσιολογικά επίπεδα καλσιτονίνης ορού διαγνωσθέν με FNA βιοψία και μεθόδους ανοσοκυτταρολογίας σε άρρενα ασθενή 19 ετών

Σκάγιας Λ., Αρχοντάκης Σ., Τσιάμπας Ε., Παπαθανασίου Α., Μωρέας Η., Σαμπαζιώτης Δ., Τσιλαλής Θ.

Περιοδικό **Ογκολογική Ενημέρωση** 2006, 8 (4/1) :24

9. Μεταστατικό επενδύωμα σε μηροβουβωνικούς λεμφαδένες
Παπαθανασίου Α., Σαμπαζιώτης Δ., Αρχοντάκης Σ., Τσιάμπας Ε., Σκάγιας Λ., Μωρέας Η., Μπουτάνσκα Ν., Τσιλαλής Θ.

Περιοδικό **Ογκολογική Ενημέρωση** 2006, 8 (4/1) :24

10. Κυτταρολογική διάγνωση αλλοιώσεων του πρωκτού: Αξιοπιστία και κλινική χρησιμότητα

Καραϊτιανός Ι., Αρχοντάκης Σ., Μάργαρη Ν., Δασκαλοπούλου Δ.

Περιοδικό **Ογκολογική Ενημέρωση** 2006, 8 (4/1) : 34

11. «Τη λέγαν Χρύσα»

Περιοδικό **Κασταλία** Οκτώβριος 2005- Ιούνιος 2006, τεύχη 147-149, σελ. 43

12. Αποτελέσματα τριών κύκλων ελέγχου και διασφάλισης ποιότητας Κυτταρολογίας Υγρής Φάσης σε υλικά παρακεντήσεων με λεπτή βελόνα (FNA) όζων θυρεοειδούς.

Μ. Σταματάκη, Γ Γεωργουλάκης , Δ Ανοιος, Σ Καζίκα, Σ Αρχοντάκης,

Ι Παναγιωτίδης, Τ Μεγαλοπούλου, Π Καρακίτσος

Περιοδικό **Ογκολογική Ενημέρωση** 2006, 8 (4/1) : 19-20

13.Βιβλιοκριτική για τα βιβλία «Οι ανθρώπινες παθήσεις στο μικροσκόπιο», «Παχυσαρκία και Κυτταρίτιδα. Οι συμπληγάδες της Ομορφιάς» και «Τη λέγαν Χρύσα»

Ευάγγελος Φιλόπουλος

Περιοδικό **Ελληνική Ογκολογία** 2006. 42:59-60

14. Τεστ Παπανικολάου: Μια ανασκόπηση της βιβλιογραφίας σχετικά με την ακρίβεια, την αξιοπιστία του και την κλινική του εφαρμογή στη διάγνωση καλοήθων και προκαρκινικών αλλοιώσεων.

Σ. Κ. Αρχοντάκης, Ν. Μάργαρη, Π. Λιοδαντωνάκη

Περιοδικό **Ογκολογική Ενημέρωση** 2007, 9 (1) : 28-39

15. Κυτταρολογική διάγνωση αλλοιώσεων του πρωκτού: Αξιοπιστία και κλινική χρησιμότητα

Καραϊτιανός Ι., **Αρχοντάκης Σ.**, Δασκαλοπούλου Δ.

Περιοδικό **Ελληνική Χειρουργική** 2007, 79, 2: 87-96

16. Απεικόνιση του τόξου του Buhler σε χρόνια μεσεντερική ισχαιμία με MSCT αγγειογραφία και 3D ανασύνθεση

Αργυρίου Π., **Αρχοντάκης Σ.**, Τσομίδου Χ., Μπουργιώτη Χ., Τσοκάνας Δ.

Περιοδικό **Ιατρική** 2007, 91 (3) : 250-252

17. «Κλάμα του δειλινού»

Περιοδικό **Κασταλία** Ιούλιος 2006- Μάρτιος 2007, τεύχη 150-152, σελ. 48

18. Επιλογές από τη Διεθνή Αρθρογραφία

Μ.Α. Καλογερίδη, Γ. Οικονομόπουλος, Θ. Καλογερόπουλος, **Σταύρος Κ. Αρχοντάκης**, Δ. Βολανάκη, Ευ. Φιλόπουλος

Περιοδικό **Ογκολογική Ενημέρωση** 2007, 9 (2) : 76-80

19. «Μην απορείς»

Σταύρος Κ. Αρχοντάκης

Περιοδικό **Λογοτεχνική Δημιουργία** 2007, 153 : 52

20. «Για μια φορά»

Σταύρος Κ. Αρχοντάκης

Περιοδικό **Λογοτεχνική Δημιουργία** 2007, 154 : 23

21. Επιλογές από τη Διεθνή Αρθρογραφία

Σταύρος Κ. Αρχοντάκης, Ευ. Φιλόπουλος, Θ. Καλογερόπουλος

Περιοδικό **Ογκολογική Ενημέρωση** 2007, 9 (3) : 134-138

22. Η εφαρμογή της παρακέντησης δια λεπτής βελόνης (FNA) σε γυναικολογικά ογκολογικά περιστατικά

Αρχοντάκης Σ.

Περιοδικό **Ογκολογική Ενημέρωση** 2007, 9 (3) : 178-191

23. Εφαρμογή μέτρων ελέγχου ποιότητας στο Κυτταρολογικό Εργαστήριο

Α. Βαλασκατζή, Γ. Νάκος, **Σ Αρχοντάκης**, Χ. Φραγκόπουλος, Φ. Ορφανίδης, Δ. Σαμπαζιώτης, Θ.Τσιλαλής

Περιοδικό **Ιατρική** 2008, 93 (1) : 56

24. Παρακέντηση δια λεπτής βελόνης όζων νωπών χειρουργικών θυρεοειδικών δειγμάτων: Σύγκριση απλής έναντι πολλαπλής δειγματοληψίας

Α. Βαλασκατζή, Γ. Νάκος, **Σ Αρχοντάκης**, Χ. Φραγκόπουλος, Φ. Ορφανίδης, Δ. Σαμπαζιώτης, Θ.Τσιλαλής

Περιοδικό **Ιατρική** 2008, 93 (1) : 56-57

25. Παρακέντηση υπό καθοδήγηση με αξονικό τομογράφο: Εμπειρία 280 περιπτώσεων

Γ. Νάκος, Χ. Φραγκόπουλος, Α. Βαλασκατζή, **Σ Αρχοντάκης**, Φ. Ορφανίδης, Δ. Σαμπαζιώτης, Θ.Τσιλαλής

Περιοδικό **Ιατρική** 2008, 93 (1) : 60

26. Διάγνωση πρωτοπαθούς λεμφώματος θυρεοειδούς με παρακέντηση δια λεπτής βελόνης (FNA)

Χ. Φραγκόπουλος, Α. Βαλασκατζή, Γ. Νάκος, **Σ Αρχοντάκης**, Δ. Σαμπαζιώτης, Θ.Τσιλαλής

Περιοδικό **Ιατρική** 2008, 93 (1) : 60

27. Ο ρόλος της τηλεκυτταρολογίας στη διαγνωστική προσέγγιση όζων του θυρεοειδούς

Μ. Σταματάκη, Ι. Γεωργουλάκης, **Σ Αρχοντάκης**, Δ. Άνοιος, Α. Βαρλατζίδου, Ι. Παναγιωτίδης, Ν. Μάργαρη, Π. Καρακίτσος

Περιοδικό **Ιατρική** 2008, 93 (1) : 62

28. Εφαρμογή της κυτταρολογίας στην έγκαιρη διάγνωση αλλοιώσεων του πρωκτού

Φ. Ορφανίδης, Α. Βαλασκατζή, Γ. Νάκος, Σ Αρχοντάκης, Χ. Φραγκόπουλος, Δ. Σαμπαζιώτης, Θ.Τσιλαλής

Περιοδικό **Ιατρική** 2008, 93 (1) : 63-64

29. Η κατευθυνόμενη υπό υπερηχογραφικό έλεγχο παρακέντηση δια λεπτής βελόνης στην προεγχειρητική σταδιοποίηση του καρκίνου του μαστού : Η εμπειρία 17 περιπτώσεων

Φ. Ορφανίδης, Γ. Νάκος, Α. Βαλασκατζή, Σ Αρχοντάκης, Χ. Φραγκόπουλος, Δ. Σαμπαζιώτης, Θ.Τσιλαλής

Περιοδικό **Ιατρική** 2008, 93 (1) : 64

30. Εφαρμογή της Κυτταρολογίας στη διάγνωση αλλοιώσεων του θυρεοειδούς με ή χωρίς τη βοήθεια υπερηχογραφήματος

Γ. Νάκος, Α. Βαλασκατζή, Σ Αρχοντάκης, Χ. Φραγκόπουλος, Φ. Ορφανίδης, Δ. Σαμπαζιώτης, Θ.Τσιλαλής

Περιοδικό **Ιατρική** 2008, 93 (1) : 64-65

31. Κυτταρολογική εκτίμηση υλικού παρακέντησης δια λεπτής βελόνης από τραχηλικούς λεμφαδένες σε περίοδο 3 ετών

Χ. Φραγκόπουλος, Α. Βαλασκατζή, Σ Αρχοντάκης, Γ. Νάκος, Φ. Ορφανίδης, Δ. Σαμπαζιώτης, Θ.Τσιλαλής

Περιοδικό **Ιατρική** 2008, 93 (1) : 65

32. Κυτταρολογική Διάγνωση αλλοιώσεων του μαστού: Συνοπτική ανασκόπηση της βιβλιογραφίας

Σ. Αρχοντάκης, Σ. Αγγελή, Ι. .Γ. Καραϊτιανός

Περιοδικό **Ιατρική** 2007, 92 (6) : 471-481

33. «Άσε με» Περιοδικό **Κασταλία** Απρίλιος 2007- Δεκέμβριος 2007, τεύχη 153-155, σελ. 34

34 Ο ρόλος της κυτταρολογικής εξέτασης υλικού παρακέντησης δια λεπτής βελόνης στην προεγχειρητική διάγνωση αλλοιώσεων του παγκρέατος

Ι. .Γ. Καραϊτιανός, Σ. Αρχοντάκης

Περιοδικό **Ιατρική** 2009, 96 (1) : 43-51

35. Ακρίβεια της παρακέντησης δια λεπτής βελόνης (FNA) στην κυτταρολογική διάγνωση αλλοιώσεων μαστού

Σ Αρχοντάκης, Δ. Σαμπαζιώτης, Θ.Τσιλαλής

Περιοδικό Ιατρική 2009, 96 (21) : 143

36.. Η χρησιμότητα της παρακέντησης δια λεπτής βελόνης (FNA) στην προεγχειρητική διάγνωση αλλοιώσεων της παρωτίδας

Σ Αρχοντάκης, Δ. Σαμπαζιώτης, Θ.Τσιλαλής

Περιοδικό Ιατρική 2009, 96 (21) : 143-144

37. Η χρησιμότητα της παρακέντησης δια λεπτής βελόνης (FNA) στην προεγχειρητική διάγνωση αλλοιώσεων του ανδρικού μαστού

Σ Αρχοντάκης, Δ. Σαμπαζιώτης, Θ.Τσιλαλής

Περιοδικό Ιατρική 2009, 96 (21) : 144

38. Διαπίστευση ιατρικών εργαστηρίων κατά το διεθνές πρότυπο ISO 15189:2007

Σ Αρχοντάκης, Δ. Σαμπαζιώτης, Θ.Τσιλαλής

Περιοδικό Ιατρική 2012, 101 (5) : 362-376

38. Διαχείριση ποιότητας, Πιστοποίηση, Διαπίστευση σε στρατιωτικά εργαστήρια και Νοσοκομεία

Σ Αρχοντάκης, Κ. Παρινός

Περιοδικό Στρατός και Ενημέρωση 2013, (2) : 42-45

ΒΙΒΛΙΟΓΡΑΦΙΚΕΣ ΑΝΑΦΟΡΕΣ

1. Επιστολή στο Περιοδικό «Ιατρική» σχετικά με την απεικόνιση του τόξου του Buhler σε χρόνια μεσεντερική ισχαιμία με MSCT αγγειογραφία και 3D ανασύνθεση

Γ.Χ. Σακοράφας, Γ. Πέρος

Περιοδικό Ιατρική 2007, 91 (6) : 505

ΣΥΜΜΕΤΟΧΗ ΣΕ ΣΤΡΟΓΓΥΛΕΣ ΤΡΑΠΕΖΕΣ

1. Προεδρείο στη Στρογγυλή τράπεζα με θέμα : Πιστοποίηση
9ο Πανελλήνιο Συνέδριο Κυτταρολογίας, Αθήνα 27-29 Μαΐου 2011

ΜΕΛΟΣ ΕΤΑΙΡΕΙΩΝ- ΣΥΛΛΟΓΩΝ

1. Ιατρικός σύλλογος Αθηνών (συμμετοχή ως μέλος της Εφορευτικής Επιτροπής στις Εκλογές της 5-6 Ιουνίου 2005)
2. Ελληνική Κυτταρολογική Εταιρεία
3. Εταιρεία Ιατρικών Σπουδών
4. Ελληνική Ιατρική Εταιρεία Παχυσαρκίας
5. Επαγγελματική Ένωση Κυτταρολόγων
6. Διεθνής Εταιρεία Ελλήνων Λογοτεχνών
7. Ένωση Ελλήνων Λογοτεχνών
8. Εταιρείας Ιατρών Λογοτεχνών
9. Σύλλογος Επαγγελματιών Αισθητικών
10. Ελληνικής Εταιρεία Φυσικής Θεραπευτικής και Βιορρυθμιστικής Προσέγγισης με το σύστημα ηλεκτροβελονισμού κατά Voll
11. Ελληνική Εταιρεία για την Ποιότητα στην Υγεία